

Résumé des résultats

Enquête Afrobarometer
Round 9 au Togo, 2022

Compilé par Center for
Research and Opinion
Polls (CROP)



CENTER FOR RESEARCH
AND **OPINION** POLLS

La science au service des décideurs

AFROBAROMETER
Donner une voix au peuple

Afrobarometer Round 9 Résumé des résultats pour Togo, 2022

Afrobarometer, une organisation à but non-lucratif dont le siège se trouve au Ghana, est un réseau panafricain et non-partisan de recherche par sondage qui produit des données fiables sur les expériences et appréciations des Africains relatives à la démocratie, à la gouvernance et à la qualité de vie. Huit rounds d'enquêtes ont été réalisés dans un maximum de 39 pays depuis 1999. Les enquêtes du Round 9 (2021/2022) sont en cours. Afrobarometer réalise des entretiens face-à-face dans la langue du répondant avec des échantillons représentatifs à l'échelle nationale.

La coordination régionale de plus de 35 partenaires nationales est assurée par le Ghana Center for Democratic Development (CDD-Ghana), l'Institute for Justice and Reconciliation (IJR) en Afrique du Sud, et l'Institute for Development Studies (IDS) de l'Université de Nairobi au Kenya. Michigan State University (MSU) et University of Cape Town (UCT) apportent un appui technique au réseau.

L'équipe Afrobarometer au Togo, dirigée par le Center for Research and Opinion Polls (CROP), a interviewé un échantillon représentatif, aléatoire, et stratifié de 1.200 adultes togolais entre le 9 mars et le 22 mars 2022. CDD-Ghana a fourni un appui technique pour l'enquête. Un échantillon de cette taille donne des résultats avec une marge d'erreur de +/-3 points de pourcentage à un niveau de confiance de 95%. De précédentes enquêtes ont été menées au Togo en 2012, 2014, 2017 et 2021. Les détails techniques de l'enquête, y compris la description de la stratification et la sélection des ménages, les langues de traduction, et les renseignements connexes peuvent être trouvés dans la Page 4 contenant les informations techniques de l'enquête.

Voici un aperçu des résultats de l'enquête sur toutes les questions posées aux répondants. Nous présentons également les résultats de données cruciales de la démographie tels que le sexe et le lieu de résidence (urbain-rural).

Afrobarometer bénéficie du soutien financier de la Suède à travers l'Agence Suédoise de Coopération pour le Développement International, de l'Agence Américaine pour le Développement International (USAID) à travers l'Institut Américain pour la Paix, de la Fondation Mo Ibrahim, des Open Society Foundations, de la Fondation Bill & Melinda Gates, de la Fondation William et Flora Hewlett, de l'Union Européenne, du National Endowment for Democracy, de la Fondation Mastercard, de l'Agence de Coopération Internationale du Japon (JICA), de l'University of California San Diego, du Centre Mondial du Pluralisme, de la Banque Mondiale, de l'Ambassade du Royaume des Pays-Bas en Ouganda et de GIZ.

Contacts :

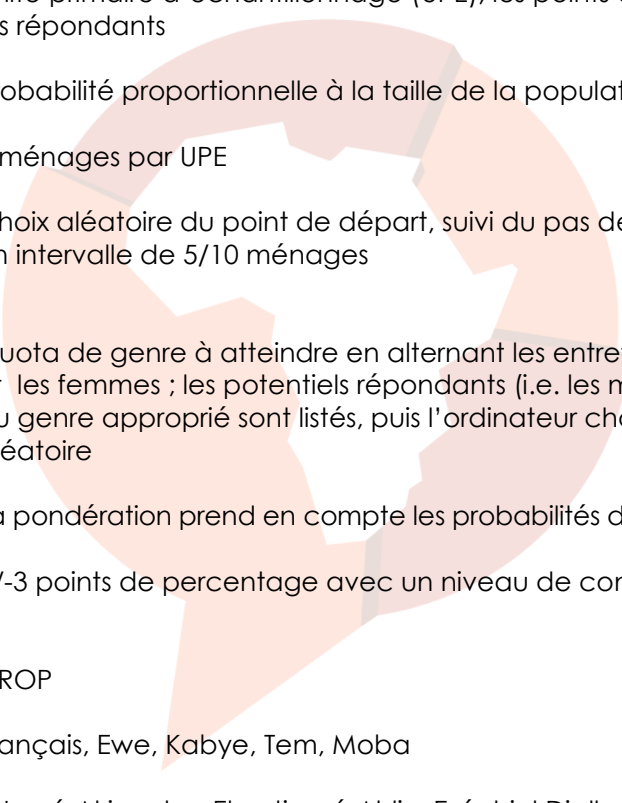
Pour plus d'informations, veuillez visiter www.afrobarometer.org ou contacter :

Hervé Akinocho
CROP
Email : administration@crop-africa.org
Tel : (+228) 70429455/92963956

Table des matières

Informations techniques de l'enquête	4
Répondants et leurs ménages	5
Direction du pays et problèmes les plus importants	13
COVID-19.....	16
Vie économique	21
Développement et relations internationales	25
Démocratie et politique.....	27
Gouvernement transparent et réactif.....	31
Libertés.....	35
Citoyenneté et participation.....	36
Etat de droit.....	39
Elections.....	41
Institutions et dirigeants	45
Corruption	49
Services publics et performance gouvernementale	52
Expériences des services publics	55
Performance gouvernementale	59
Egalité des genres et violence sexiste	64
Protection de l'enfance.....	68
Identité, société et pluralisme	70
Sécurité, criminalité et la police.....	75
Changements climatiques et l'environnement.....	77
Médias et accès aux informations	83
Questions spécifiques au pays.....	86
Autres	91

Informations techniques de l'enquête



Univers :	Citoyens de la/du Togo âgés d'au moins 18 ans
Conception de l'échantillon :	Représentatif au niveau national, aléatoire, en grappes, stratifié, zone plusieurs degrés, échantillonnage probabiliste
Stratification :	Région, répartition urbain-rural
Degré :	Unité primaire d'échantillonnage (UPE), les points de départ, les ménages, les répondants
Sélection des UPE :	Probabilité proportionnelle à la taille de la population
Taille des grappes :	8 ménages par UPE
Choix de ménages :	Choix aléatoire du point de départ, suivi du pas de sondage en utilisant un intervalle de 5/10 ménages
Sélection des répondants :	Quota de genre à atteindre en alternant les entretiens entre les hommes et les femmes ; les potentiels répondants (i.e. les membres du ménage) du genre approprié sont listés, puis l'ordinateur choisi l'individu de façon aléatoire
Pondération :	La pondération prend en compte les probabilités de sélection individuelles
Marge d'erreur :	+/-3 points de pourcentage avec un niveau de confiance de 95%
Responsable de la collecte de données :	CROP
Langues d'enquête :	Français, Ewe, Kabye, Tem, Moba
Chercheurs principaux :	Hervé Akinocho, Ekoutiamé Ahlin, Ezéchiél Djallo, Atabanam Simbou
Résultats :	Taux de contact : 81% Taux de coopération : 64% Taux de refus : 13% Taux de réponses : 52%
Dates de la collecte de données :	9 mars et le 22 mars 2022
Taille de l'échantillon :	1,200
Base d'échantillonnage :	Base de sondage issue du 4e Recensement Général de la Population et de l'Habitat (RGPH4) de novembre 2010.
Taux de substitution de UPE :	0.0%

NB : L'ensemble des chiffres dans les tableaux suivants sont des pourcentages arrondis à une décimale près. (Nous vous prions de noter que la pratique générale dans la plupart des analyses et des publications d'Afrobarometer consiste à publier les résultats arrondis à l'entier.) A cause de cet arrondissement, les colonnes ne sont pas forcément égales à 100.0%. On rappelle que la taille de l'échantillon au/en [Pays] de [1.200/2.400] donne des résultats avec une marge d'erreur de [+/-3/+/-2] points de pourcentage à un niveau de confiance de 95%. Notez aussi qu'un trait ("-") ou une cellule blanche indique qu'il n'y a aucune réponse dans cette catégorie. Pour les questions 1 à 97, des répartitions de la fréquence pondérée sont rapportées.

NB : La présentation des résultats ne reflète pas l'ordre auquel les questions de l'enquête ont été posées pendant l'entretien. La numérotation des questions suit le questionnaire, mais les questions sont regroupées par thématique. Pour voir le questionnaire, veuillez visiter : www.afrobarometer.org.

Répondants et leurs ménages

Répartition démographique de l'échantillon

		Non-pondéré	Pondéré
Sexe			
	Hommes	50,5	52,4
	Femmes	49,5	47,6
Localité			
	Urbain	39,3	39,6
	Rural	60,7	60,4
Région			
	Lomé Commune	14,0	14,4
	Maritime	30,7	30,5
	Plateaux	22,7	22,6
	Centrale	10,0	10,3
	Kara	12,7	12,6
	Savane	10,0	9,7
Education			
	Aucune éducation formelle	13,6	12,8
	Primaire	27,0	25,2
	Secondaire	44,0	44,9
	Post-secondaire	15,4	17,0
Religion			
	Chrétien	64,4	64,8
	Musulman	15,6	16,6
	Autre	200	18,5
	Refusé	64,4	64,8

Q1. Quel âge avez-vous ?

	Urbain	Rural	Homme	Femme	Total
18-25 ans	34,2	27,1	27,9	32,1	29,9
26-35 ans	30,1	26,9	27,4	29,0	28,2
36-45 ans	17,4	18,6	16,3	20,1	18,1
46-55 ans	11,6	14,4	15,4	11,0	13,3
56-65 ans	3,7	10,2	10,1	4,9	7,6
Plus de 65 ans	3,0	2,6	2,8	2,7	2,8
A Refusé		0,1		0,1	0,0

Q2. Quelle est la langue que vous parlez le plus chez vous actuellement ?

	Urbain	Rural	Homme	Femme	Total
Français	8,8	3,9	6,8	4,7	5,8
Adja	2,9	3,1	2,7	3,4	3,0
Akébou	0,7	1,7	1,4	1,1	1,3
Ben, Moba	3,8	9,0	7,4	6,4	7,0
Ewé	45,3	31,4	34,9	39,1	36,9
Fon	0,2	1,0	1,0	0,3	0,7
Gourma	0,4	1,7	1,4	1,0	1,2
Haoussa	0,4	0,2	0,4	0,1	0,3
Ifè, Ana	1,1	2,3	1,7	1,9	1,8
Ikposso, Akposso	1,7	3,6	3,4	2,2	2,8
Kabyè	8,5	15,9	13,6	12,2	13,0
Konkomba	0,1	4,1	2,1	3,0	2,5
Lama, Lamba	1,0	3,7	2,8	2,5	2,6
Mina, Guen	5,6	3,2	3,8	4,6	4,1
N'Tcha, Bassar	1,3	2,6	2,2	1,9	2,1
Nawdem, Losso	1,6	1,0	1,4	1,0	1,2
Ngam-Gam		0,1	0,1	0,1	0,1
Ouatchi	0,8	1,8	1,0	1,9	1,4
Tchamba	2,4	0,3	1,5	0,7	1,1
Tchokossi, Anoufom	0,4	0,6	0,5	0,5	0,5
Tem, Kotokoli	10,7	4,5	6,5	7,5	7,0
Autre	2,1	4,1	3,3	3,3	3,3
Je ne sais pas	0,3			0,2	0,1

Q84A. A quelle ethnie ou groupe culturel appartenez-vous ?

	Urbain	Rural	Homme	Femme	Total
Adja	3,1	3,5	2,7	4,1	3,4
Akébou	0,5	1,8	1,6	0,9	1,2
Ben, Moba	4,7	9,6	8,1	7,2	7,7
Ewé	37,9	25,5	27,9	33,2	30,4
Fon	0,6	1,4	1,3	0,9	1,1
Gourma	0,3	1,6	1,2	1,0	1,1
Haoussa	0,7	0,2	0,6	0,1	0,4
Ifè, Ana	2,3	3,4	3,6	2,3	3,0
Ikposso, Akposso	2,4	4,9	5,1	2,6	3,9
Kabyè	11,3	19,1	16,5	15,5	16,0
Konkomba	0,3	4,2	2,4	3,0	2,7
Lama, Lamba	1,2	4,4	3,2	3,1	3,2
Mina, Guen	6,6	3,5	4,4	5,0	4,7
N'Tcha, Bassar	2,2	2,5	2,9	1,9	2,4
Nawdem, Losso	3,3	1,0	2,0	1,9	1,9
Ngam-Gam		0,3	0,3	0,1	0,2
Ouatchi	4,1	3,0	3,3	3,6	3,4
Tchamba	2,6	0,7	1,7	1,2	1,5
Tchokossi, Anoufom	1,1	0,4	0,9	0,4	0,7
Tem, Kotokoli	11,6	4,6	6,5	8,4	7,4
Uniquement identité nationale (Togolais(e)) ou "Ne s'identifie pas en ces termes"	0,8		0,2	0,4	0,3
Autre	1,8	4,1	3,6	2,8	3,2
Ne sait pas	0,2	0,2	0,2	0,3	0,2

Q94. Quel est votre plus haut niveau d'instruction ?

	Urbain	Rural	Homme	Femme	Total
Pas d'enseignement formel	4,4	17,5	6,0	19,2	12,3
Enseignement informel seulement (y compris enseignement coranique)	0,2	0,7	0,6	0,4	0,5
Enseignement primaire inachevé	7,1	19,9	12,1	17,8	14,8
Enseignement primaire achevé	6,7	12,8	10,8	10,0	10,4
Enseignement secondaire / lycée inachevé	35,6	32,2	35,8	31,0	33,6
Enseignement secondaire / lycée achevé	16,2	8,2	12,4	10,2	11,4
Qualifications post-secondaires autres qu'universitaires (certificat ou diplôme d'école polytechnique)	4,4	1,4	4,0	1,1	2,6
Université inachevée	14,4	4,0	9,7	6,4	8,1
Université achevée	10,4	3,3	8,4	3,6	6,1
Post universitaire	0,6		0,2	0,3	0,2

Q95. Quelle religion pratiquez-vous, si vous en avez ?

	Urbain	Rural	Homme	Femme	Total
Aucune	5,9	12,3	11,9	7,4	9,7
Chrétien seulement (c-à-d., répondant dit "Chrétien", sans s'identifier à aucun sous-groupe)	10,1	5,3	7,5	6,9	7,2
Eglise Catholique Romaine	28,2	20,3	22,7	24,2	23,4
Eglise Catholique Orthodoxe	0,4	2,3	1,5	1,7	1,6
Anglican	0,2		0,1		0,1
Luthérien		0,2	0,3		0,1
Méthodiste	1,2	1,5	1,3	1,4	1,3
Presbytérien	5,4	5,2	4,7	5,9	5,3
Baptiste	3,5	3,1	2,4	4,2	3,3
Mennonite		0,1	0,1		0,1
Evangéliste	13,9	13,9	12,4	15,5	13,9
Pentecôtiste (c-à-d., "Né de nouveau" et/ou "Sauvé")	6,1	6,6	5,2	7,8	6,4
Indépendant (c-à-d., "Eglise Indépendante Africaine")	0,2			0,1	0,1
Témoins de Jehovah	0,8	0,6	0,7	0,7	0,7
Adventiste du 7ème jour	0,7	0,4	0,6	0,5	0,5
Musulman seulement (c.-à-d., l'enquêté a répondu "Musulman", sans s'identifier à aucun sous-groupe)	18,1	13,5	16,9	13,6	15,3
Sunnite seulement (c-à-d., l'enquêté a répondu "Sunnite" ou "Musulman sunnite", sans s'identifier à aucun sous-groupe)	1,7	1,0	1,2	1,4	1,3
Religion traditionnelle/ethnique	3,2	11,3	9,0	7,1	8,1
Athée (Ne croit pas en Dieu)		1,1	0,9	0,5	0,7
Eglise du Christ	0,5	1,2	0,6	1,3	0,9

Q90A. Lesquels de ces biens possédez-vous personnellement ? [Si non] : Un autre membre de votre ménage en possède-t-il : Radio ?

	Urbain	Rural	Homme	Femme	Total
Non. Personne dans le ménage n'en possède	11,2	20,6	12,2	22,1	16,9
Quelqu'un d'autre dans le ménage en possède	19,1	16,5	12,1	23,5	17,5
Oui (en possède personnellement)	69,4	62,8	75,4	54,4	65,4
A refusé	0,2		0,2		0,1
Ne sait pas		0,1	0,2		0,1

Q90B. Lesquels de ces biens possédez-vous personnellement ? [Si non] : Un autre membre de votre ménage en possède-t-il : Television ?

	Urbain	Rural	Homme	Femme	Total
Non. Personne dans le ménage n'en possède	15,9	50,5	33,0	41,0	36,8
Quelqu'un d'autre dans le ménage en possède	20,7	17,0	17,3	19,8	18,5
Oui (en possède personnellement)	63,2	32,5	49,6	39,2	44,6
A refusé	0,2		0,2		0,1

Q90C. Lesquels de ces biens possédez-vous personnellement ? [Si non] : Un autre membre de votre ménage en possède-t-il : Voiture ou moto ?

	Urbain	Rural	Homme	Femme	Total
Non. Personne dans le ménage n'en possède	27,0	37,4	27,5	39,7	33,3
Quelqu'un d'autre dans le ménage en possède	33,3	26,0	21,7	36,8	28,9
Oui (en possède personnellement)	39,4	36,5	50,4	23,5	37,6
A refusé	0,2		0,2		0,1
Ne sait pas	0,1	0,1	0,2		0,1

Q90D. Lesquels de ces biens possédez-vous personnellement ? [Si non] : Un autre membre de votre ménage en possède-t-il : Ordinateur ?

	Urbain	Rural	Homme	Femme	Total
Non. Personne dans le ménage n'en possède	56,0	77,7	67,7	70,6	69,1
Quelqu'un d'autre dans le ménage en possède	18,2	12,2	14,4	14,9	14,6
Oui (en possède personnellement)	25,1	9,7	17,0	14,4	15,8
A refusé	0,2		0,2		0,1
Ne sait pas	0,4	0,4	0,7	0,1	0,4

Q90E. Lesquels de ces biens possédez-vous personnellement ? [Si non] : Un autre membre de votre ménage en possède-t-il : Compte bancaire ?

	Urbain	Rural	Homme	Femme	Total
Non. Personne dans le ménage n'en possède	40,2	70,8	55,4	62,3	58,7
Quelqu'un d'autre dans le ménage en possède	19,2	13,1	14,7	16,4	15,5
Oui (en possède personnellement)	38,4	15,1	28,4	19,8	24,3
A refusé	0,2		0,2		0,1
Ne sait pas	1,9	1,0	1,3	1,4	1,4

Q90F. Lesquels de ces biens possédez-vous personnellement ? [Si non] : Un autre membre de votre ménage en possède-t-il : Téléphone portable ?

	Urbain	Rural	Homme	Femme	Total
Non. Personne dans le ménage n'en possède	0,4	6,9	2,4	6,4	4,3
Quelqu'un d'autre dans le ménage en possède	4,2	9,1	4,7	9,9	7,2
Oui (en possède personnellement)	94,6	84,0	92,8	83,2	88,2
A refusé	0,2		0,2		0,1
Ne sait pas	0,5			0,5	0,2

Q90G-TOG. Lesquels de ces biens possédez-vous personnellement ? [Si non] : Un autre membre de votre ménage en possède-t-il : Un compte dans une institution de microfinance ?

	Urbain	Rural	Homme	Femme	Total
Non. Personne dans le ménage n'en possède	36,4	56,3	48,1	48,7	48,4
Quelqu'un d'autre dans le ménage en possède	23,7	14,4	17,8	18,4	18,1
Oui (en possède personnellement)	37,2	28,5	32,3	31,6	31,9
A refusé	0,5		0,4		0,2
Ne sait pas	2,3	0,8	1,5	1,3	1,4

Q90H-TOG. Lesquels de ces biens possédez-vous personnellement ? [Si non] : Un autre membre de votre ménage en possède-t-il : Un compte mobile money, comme T-Money ou Flooz de Togocom ou Moov ?

	Urbain	Rural	Homme	Femme	Total
Non. Personne dans le ménage n'en possède	2,6	18,3	9,2	15,3	12,1
Quelqu'un d'autre dans le ménage en possède	6,7	12,1	6,8	13,5	10,0
Oui (en possède personnellement)	90,4	69,2	83,6	70,9	77,6
A refusé	0,4		0,3		0,1
Ne sait pas		0,4	0,2	0,3	0,2

Q90G Votre téléphone a-t-il un accès à l'Internet ?

	Urbain	Rural	Homme	Femme	Total
Non (N'a pas accès à l'internet)	18,1	45,5	31,2	38,5	34,7
Oui (A accès à l'internet)	76,6	38,3	61,5	44,6	53,5
Non applicable	5,4	16,0	7,2	16,8	11,8
Ne sait pas		0,1	0,2		0,1

Q90H. Combien de fois utilisez-vous : Un téléphone portable ?

	Urbain	Rural	Homme	Femme	Total
Jamais	1,5	10,2	3,4	10,4	6,7
Moins d'une fois par mois	0,5	1,2	0,6	1,2	0,9
Quelques fois par mois	0,9	1,2	0,6	1,6	1,1
Quelques fois par semaine	4,0	6,6	3,6	7,7	5,5
Tous les jours	93,2	80,5	91,6	78,9	85,6
A refusé		0,1		0,2	0,1
Ne sait pas		0,2	0,2	0,0	0,1

Q90I. Combien de fois utilisez-vous : Internet ?

	Urbain	Rural	Homme	Femme	Total
Jamais	20,3	58,9	34,7	53,4	43,6
Moins d'une fois par mois	1,5	4,0	4,4	1,5	3,0
Quelques fois par mois	5,7	5,6	5,6	5,6	5,6
Quelques fois par semaine	25,7	17,8	23,8	17,7	20,9
Tous les jours	46,9	13,3	31,2	21,5	26,6
A refusé		0,2	0,1	0,2	0,1
Ne sait pas		0,2	0,2	0,0	0,1

Q91A. Quelle est votre principale source d'eau à usage domestique ?

	Urbain	Rural	Homme	Femme	Total
Robinet dans la maison	18,9	2,7	9,2	9,0	9,1
Robinet dans la cour, dans la parcelle, ou dans la concession	14,4	3,1	7,7	7,5	7,6
Robinet ou fontaine publique	17,9	29,0	21,7	27,9	24,6
Puits tubulaire ou forage	27,1	28,8	29,2	26,9	28,1
Puits protégé	14,4	12,3	13,8	12,4	13,2
Puits non protégé	6,2	11,7	9,3	9,8	9,5
Eau de source protégée	0,2	1,7	1,7	0,5	1,1
Eau de source non protégée		3,6	1,9	2,5	2,2
Collecte d'eau de pluie		0,1		0,1	0,0
Eau en bouteille		0,1	0,1		0,1
Achetée d'une citerne	0,1		0,1		0,0
Eau de surface, telle que rivière, barrage, lac, étang, ruisseau, canal ou canaux d'irrigation		6,9	5,3	2,9	4,1
A refusé	0,7			0,6	0,3

Q91B. Pourriez-vous me dire si les éléments suivants sont disponibles à l'intérieur de votre maison, à l'intérieur de votre concession ou hors de votre concession : La principale source d'eau du ménage ?

	Urbain	Rural	Homme	Femme	Total
Oui, à l'intérieur de la maison	28,2	7,7	15,8	15,8	15,8
Oui, à l'intérieur de la concession	28,8	9,6	16,7	17,6	17,2
Oui, hors de la concession	43,1	82,5	67,4	66,4	66,9
Ne sait pas		0,2	0,1	0,2	0,1

Q91C. Pourriez-vous me dire si les éléments suivants sont disponibles à l'intérieur de votre maison, à l'intérieur de votre concession ou hors de votre concession : Une toilette ou latrine ?

	Urbain	Rural	Homme	Femme	Total
Non, pas disponible	5,7	30,5	20,3	21,0	20,7
Oui, à l'intérieur de la maison	40,8	20,9	28,3	29,3	28,8
Oui, à l'intérieur de la concession	42,3	17,3	28,3	25,9	27,2
Oui, hors de la concession	11,2	31,3	23,0	23,7	23,4

Q92A. Votre domicile est-il raccordé au réseau électrique de la Compagnie Energie Electrique du Togo (CEET) ?

	Urbain	Rural	Homme	Femme	Total
Non	6,6	57,4	36,7	38,0	37,3
Oui	93,4	42,6	63,3	62,0	62,7

Q92B [Si oui à Q94A] : Quelle est la fréquence de disponibilité de l'électricité ?

	Urbain	Rural	Homme	Femme	Total
Jamais	0,6	1,6	1,0	1,5	1,2
Parfois	9,9	8,3	7,6	10,4	8,9
Environ la moitié du temps	4,3	2,5	2,7	3,9	3,2
La plupart du temps	44,0	16,2	28,9	25,4	27,2
Tout le temps	34,5	13,9	23,1	20,9	22,0
Non applicable	6,6	57,4	36,7	38,0	37,3
Ne sait pas		0,1	0,2		0,1

Direction du pays et problèmes les plus importants

Q3. Commençons par votre point de vue général sur l'orientation actuelle de notre pays. Certaines personnes pourraient penser que le pays va dans la mauvaise direction. D'autres peuvent penser qu'il va dans la bonne direction. Permettez-moi de vous interroger sur l'orientation générale du pays : Diriez-vous que le pays va dans la mauvaise ou la bonne direction ?

	Urbain	Rural	Homme	Femme	Total
Dans la mauvaise direction	64,6	50,8	56,0	56,6	56,3
Dans la bonne direction	34,2	49,0	43,7	42,5	43,1
Ne sait pas	1,2	0,2	0,3	0,9	0,6

Q45.Pf1. A votre avis, quels sont les problèmes les plus importants auxquels le pays fait face et auxquels le gouvernement devrait s'attaquer ? (Première réponse)

	Urbain	Rural	Homme	Femme	Total
Gestion de l'économie	17,8	7,3	9,4	13,7	11,4
Salaires et revenus	3,2	1,4	3,0	1,2	2,1
Chômage	31,7	16,2	25,2	19,1	22,3
Pauvreté / misère	9,0	5,8	7,5	6,5	7,1
Impôts et taxes	0,3		0,3		0,1
Prêts / crédits		1,6	0,1	1,9	1,0
Agriculture	1,3	4,1	3,1	2,9	3,0
Insécurité alimentaire / famine	6,4	3,1	2,4	6,6	4,4
Sècheresse		0,2	0,1	0,2	0,1
Foncier	0,1	0,1	0,1	0,1	0,1
Transports	0,2		0,1		0,1
Infrastructures routières	6,3	7,5	8,0	6,0	7,0
Education	1,4	6,5	5,3	3,6	4,5
Logement / habitat	0,4	1,1	1,2	0,4	0,8
Electricité	1,3	6,5	3,8	5,1	4,4
Eau	2,4	21,3	11,6	16,3	13,8
Orphelins / enfants de la rue / enfants sans-abri	0,2		0,2		0,1
Autres services	0,7	1,6	1,0	1,6	1,3
Santé	5,1	7,9	7,1	6,5	6,8
Maladies / épidémies	0,1			0,1	0,0
Crime et insécurité	2,5	2,0	3,1	1,2	2,2
Corruption	2,9	1,5	2,1	2,0	2,0
Violence politique		0,1	0,2		0,1
Instabilité politique / divisions politiques / tensions ethniques	0,4	0,4	0,1	0,7	0,4
Discrimination / inégalité	1,0	1,2	1,3	1,0	1,2
Approche genre / droit de la femme		0,2		0,2	0,1
Démocratie / droits politiques	2,2	1,2	1,8	1,3	1,6
Guerre civile		0,3	0,2	0,2	0,2
Commercialisation agricole	0,8	0,1	0,4	0,4	0,4
Changements climatiques	0,7		0,5		0,3
Autres	0,6		0,2	0,3	0,2
Refuse de répondre	0,9	0,7	0,6	1,0	0,8

Q45.P12. A votre avis, quels sont les problèmes les plus importants auxquels le pays fait face et auxquels le gouvernement devrait s'attaquer ? (Deuxième réponse)

	Urbain	Rural	Homme	Femme	Total
Gestion de l'économie	14,7	5,4	7,5	10,8	9,1
Salaires et revenus	5,3	1,4	3,0	2,8	2,9
Chômage	22,2	10,3	13,1	17,0	15,0
Pauvreté / misère	6,0	2,6	3,0	5,0	3,9
Impôts et taxes	0,8	0,2	0,7	0,2	0,4
Prêts / crédits	0,4	2,1	1,4	1,5	1,5
Agriculture	2,0	3,5	3,9	1,9	2,9
Insécurité alimentaire / famine	7,8	4,6	6,3	5,3	5,9
Sècheresse		0,1	0,2		0,1
Foncier	0,6	1,1	1,2	0,5	0,9
Transports		0,1		0,2	0,1
Infrastructures routières	5,2	10,6	9,0	7,9	8,5
Education	3,8	8,7	7,1	6,4	6,8
Logement / habitat	2,2	0,1	1,2	0,7	1,0
Electricité	3,4	10,1	7,6	7,3	7,4
Eau	3,9	13,7	9,6	10,1	9,8
Orphelins / enfants de la rue / enfants sans-abri	0,1	0,1	0,1	0,1	0,1
Autres services	3,3	4,0	3,0	4,5	3,7
Santé	7,2	13,0	11,6	9,8	10,7
Crime et insécurité	1,9	1,3	1,9	1,1	1,5
Corruption	2,2	1,4	2,3	1,1	1,7
Violence politique		0,1	0,1		0,1
Instabilité politique /divisions politiques / tensions ethniques	0,9	1,2	0,8	1,4	1,1
Discrimination / inégalité	2,6	0,4	1,5	1,0	1,3
Approche genre / droit de la femme	0,1			0,1	0,1
Démocratie / droits politiques	1,7	1,0	1,5	1,0	1,3
Commercialisation agricole		0,5	0,1	0,6	0,3
Changements climatiques		1,0	1,2		0,6
COVID-19		0,1	0,1		0,0
Autres	0,0	0,1	0,1	0,1	0,1
Pas d'autres réponses	1,5	0,9	0,9	1,5	1,2

Q45.Pt3. A votre avis, quels sont les problèmes les plus importants auxquels le pays fait face et auxquels le gouvernement devrait s'attaquer ? (Troisième réponse)

	Urbain	Rural	Homme	Femme	Total
Gestion de l'économie	8,0	5,2	5,9	6,7	6,3
Salaires et revenus	5,7	1,4	2,8	3,5	3,1
Chômage	15,1	7,6	9,9	11,3	10,6
Pauvreté / misère	5,7	3,7	4,3	4,7	4,5
Impôts et taxes	2,5	0,1	0,7	1,4	1,1
Prêts / crédits	1,1	1,8	1,3	1,8	1,5
Agriculture	1,2	4,5	3,1	3,3	3,2
Insécurité alimentaire / famine	4,3	4,3	4,2	4,4	4,3
Sècheresse		0,4	0,4		0,2
Foncier	0,9	0,7	1,3	0,2	0,8
Transports		0,5	0,5	0,0	0,3
Communication	0,3	0,2	0,5		0,2
Infrastructures routières	7,4	12,1	9,7	10,8	10,2
Education	6,9	9,7	9,7	7,4	8,6
Logement / habitat	1,6	0,2	0,4	1,1	0,8
Electricité	1,8	10,4	7,9	6,0	7,0
Eau	5,1	9,7	7,5	8,3	7,9
Autres services	2,0	3,2	2,7	2,8	2,7
Santé	11,5	13,6	11,2	14,5	12,7
Crime et insécurité	4,0	1,9	3,6	1,8	2,7
Corruption	4,6	0,7	2,5	1,9	2,2
Violence politique	0,2	0,1	0,2		0,1
Instabilité politique /divisions politiques / tensions ethniques	0,6	0,7	0,9	0,4	0,7
Discrimination / inégalité	0,8	0,4	1,0	0,1	0,5
Approche genre / droit de la femme	0,1	0,0		0,1	0,1
Démocratie / droits politiques	2,3	2,3	3,2	1,4	2,3
Commercialisation agricole	1,4	0,6	1,3	0,5	0,9
Changements climatiques	0,5		0,2	0,2	0,2
COVID-19	0,0	0,2	0,0	0,2	0,1
Autres	0,7	0,1	0,5	0,2	0,3
Pas d'autres réponses	3,8	3,9	2,8	5,0	3,9

COVID-19

Maintenant j'aimerais vous poser quelques questions au sujet de la pandémie du COVID-19 qui a touché le pays et le monde entier depuis le début 2020.

Q57A. Veuillez me dire si vous personnellement ou un autre membre de votre ménage avez été affecté d'une quelconque des manières suivantes par la pandémie de la COVID-19 : Être tombé malade, ou testé positif de la COVID-19 ?

	Urbain	Rural	Homme	Femme	Total
Oui	3,0	1,3	2,7	1,2	2,0
Non	97,0	98,7	97,3	98,8	98,0

Q57B. Veuillez me dire si vous personnellement ou un autre membre de votre ménage avez été affecté d'une quelconque des manières suivantes par la pandémie de la COVID-19 : Perte temporaire ou permanent d'un emploi, d'une entreprise ou d'une principale source de revenus ?

	Urbain	Rural	Homme	Femme	Total
Oui	26,5	27,2	27,6	26,3	26,9
Non	73,5	72,8	72,4	73,7	73,1

Q65A. Depuis le début de la pandémie de la COVID-19, avez-vous ou votre ménage reçu une quelconque assistance du gouvernement, comme nourriture, paiement en espèces, allègement des paiements de facture, ou autre assistance que vous ne receviez normalement pas avant la pandémie ?

	Urbain	Rural	Homme	Femme	Total
Non	50,6	70,3	61,5	63,5	62,5
Oui	49,4	29,5	38,5	36,2	37,4
Ne sait pas		0,2		0,3	0,1

Q65B. Pensez-vous que la distribution de l'aide gouvernementale aux personnes pendant la pandémie de COVID-19, par exemple par le biais des emballages alimentaires ou paiement en espèces, a été équitable ou inéquitable ?

	Urbain	Rural	Homme	Femme	Total
Très inéquitable	53,4	53,3	54,2	52,3	53,3
Quelque peu inéquitable	28,7	24,9	26,3	26,6	26,4
Ni équitable, ni inéquitable	13,7	12,9	12,0	14,5	13,2
Quelque peu équitable	2,2	6,9	5,5	4,5	5,0
Refusé	0,2		0,2		0,1
Ne sait pas	1,9	2,0	1,9	2,1	2,0

Q58A. Avez-vous reçu une vaccination contre la COVID-19, une ou deux doses ?

	Urbain	Rural	Homme	Femme	Total
Non	29,2	26,0	25,8	28,8	27,2
Oui	70,8	74,0	74,2	71,1	72,7
Refuse		0,1		0,1	0,0

Q58B. [Si la réponse à Q58A est « Non » ou « Je ne sais pas » :] Si un vaccin contre la COVID-19 devient disponible, quelle est la probabilité que vous essayiez de vous faire vacciner ?

	Urbain	Rural	Homme	Femme	Total
Pas du tout probable	10,9	9,2	9,7	10,1	9,9
Pas très probable	7,3	7,2	5,7	8,8	7,2
Quelque peu probable	6,6	6,7	7,1	6,1	6,6
Très probable	4,2	2,9	3,3	3,5	3,4
Non applicable	70,8	74,0	74,2	71,2	72,8
Ne sait pas	0,2	0,1		0,3	0,2

Q58C. [Si la réponse à 58B est « Pas du tout probable » ou « Pas très probable » :] Quelle est la principale raison pour laquelle il est peu probable que vous receviez un vaccin contre la COVID-19 ?

	Urbain	Rural	Homme	Femme	Total
COVID n'existe pas/La COVID n'est pas réelle	1,6	1,9	2,6	0,9	1,8
Ne s'inquiète pas de la COVID-19/COVID n'est pas sérieuse/N'est pas mortelle	0,5	0,1	0,1	0,4	0,3
Je ne cours aucun risque ou risque faible de choper la COVID-19/Faible risque de contracter la COVID-19	0,2	0,7	0,1	0,9	0,5
Dieu me protégera	0,9	0,5	0,4	0,9	0,6
Ne fait pas confiance au vaccin/Inquiet de recevoir un vaccin faux ou contrefait	4,9	2,2	2,3	4,3	3,3
Le vaccin a été mis au point trop rapidement	2,4	3,5	2,9	3,3	3,1
Le vaccin n'est pas sûr	0,2	0,6	0,7	0,1	0,4
Le vaccin n'est pas efficace/les personnes vaccinées peuvent tout de même contracter la COVID-19	0,4	0,5	0,8	0,1	0,5
Le vaccin peut causer l'infertilité	0,3	0,5	0,1	0,9	0,4
Le vaccin peut causer d'autres effets secondaires indésirables	2,6	2,7	3,0	2,3	2,6
Les vaccins sont utilisés pour contrôler ou suivre le peuple	0,1		0,1		0,0
Avoir peur des vaccins en général	1,3	1,2	0,9	1,6	1,2
Allergique aux vaccins	0,7	0,9	0,4	1,3	0,8
Ne supporte pas les aiguilles	0,3	0,3	0,2	0,4	0,3
Ne pas faire confiance à la source du vaccin/Attendra d'autres vaccins	0,3	0,1	0,2	0,1	0,1
J'attendrai que d'autres reçoivent le vaccin	0,4			0,4	0,2
Je prendrai le vaccin plus tard	0,5	0,0	0,0	0,4	0,2
Autre raison	0,5	0,7	0,6	0,7	0,6
Non applicable	81,8	83,7	84,6	81,1	82,9
Ne sait pas		0,1		0,1	0,1

Q59. A quel point faites-vous confiance au gouvernement pour assurer que n'importe quel vaccin du COVID-19 qui est développé ou offert aux citoyens [togolais] est sûr avant qu'il soit utilisé dans ce pays ?

	Urbain	Rural	Homme	Femme	Total
Pas du tout	23,4	17,7	19,7	20,1	19,9
Juste un peu	31,2	24,9	28,5	26,2	27,4
Quelque peu	29,1	25,2	24,2	29,6	26,8
Beaucoup	16,3	32,0	27,5	23,9	25,8
Ne sait pas		0,3	0,1	0,2	0,2

Q60. A quel point diriez-vous que le gouvernement actuel conduit bien ou mal la gestion de la réponse de la pandémie de COVID-19 ?

	Urbain	Rural	Homme	Femme	Total
Très mal	10,3	5,1	8,5	5,6	7,1
Plutôt mal	24,3	17,5	21,7	18,6	20,2
Plutôt bien	50,5	49,8	46,4	54,2	50,1
Très bien	14,3	27,4	23,1	21,2	22,2
Refusé		0,1		0,1	0,0
Ne sait pas	0,5	0,2	0,3	0,3	0,3

Q61A. Dans quelle mesure êtes-vous satisfait ou insatisfait de la réponse du gouvernement à la COVID-19 dans les domaines suivants : Aider les ménages vulnérables ?

	Urbain	Rural	Homme	Femme	Total
Pas du tout satisfait	26,9	27,4	27,2	27,2	27,2
Pas très satisfait	36,3	25,8	27,8	32,4	30,0
Assez satisfait	29,0	32,0	32,0	29,5	30,8
Très satisfait	7,3	14,1	12,0	10,7	11,4
Refuse		0,2		0,2	0,1
Ne sais pas	0,6	0,5	1,0	0,1	0,5

Q61B. Dans quelle mesure êtes-vous satisfait ou insatisfait de la réponse du gouvernement à la COVID-19 dans les domaines suivants : Veiller à ce que les perturbations dans l'éducation des enfants soient réduites au minimum ?

	Urbain	Rural	Homme	Femme	Total
Pas du tout satisfait	11,7	12,3	11,6	12,6	12,1
Pas très satisfait	22,7	22,5	22,4	22,7	22,6
Assez satisfait	53,0	42,2	46,4	46,6	46,5
Très satisfait	12,6	23,0	19,6	18,1	18,9

Q61C. Dans quelle mesure êtes-vous satisfait ou insatisfait de la réponse du gouvernement à la COVID-19 dans les domaines suivants : S'assurer que les établissements de santé disposent des ressources adéquates pour répondre à la pandémie de COVID-19 ?

	Urbain	Rural	Homme	Femme	Total
Pas du tout satisfait	14,6	13,3	15,0	12,4	13,8
Pas très satisfait	29,6	27,4	27,1	29,6	28,3
Assez satisfait	44,8	38,6	38,9	43,5	41,1
Très satisfait	9,9	20,3	18,4	13,7	16,2
Ne sais pas	1,1	0,4	0,6	0,8	0,7

Q62. Considérant tous les fonds et ressources disponibles pour le gouvernement pour combattre et répondre à la pandémie de la COVID-19, combien pensez-vous ont été perdu ou volé à cause de la corruption ?

	Urbain	Rural	Homme	Femme	Total
Beaucoup	46,5	33,9	39,1	38,6	38,9
Certains	30,6	25,5	26,5	28,7	27,5
Un peu	14,1	19,7	18,9	16,0	17,5
Aucun	3,4	10,7	7,5	8,2	7,8
Refusé	0,3		0,3		0,1
Ne sait pas	5,0	10,2	7,8	8,6	8,2

Q63A. Lorsque le pays fait face à une urgence de santé publique comme la pandémie de COVID-19, êtes-vous en accord ou en désaccord qu'il est justifié pour le gouvernement de limiter temporairement la démocratie ou les libertés démocratiques en prenant les mesures suivantes : Censurer les reportages médiatiques ?

	Urbain	Rural	Homme	Femme	Total
Tout à fait en désaccord	20,3	15,6	18,5	16,3	17,5
En désaccord	44,8	34,4	37,2	40,0	38,5
Ni en accord ni en désaccord	1,1	1,7	1,8	1,1	1,5
En accord	28,9	37,3	33,0	35,0	34,0
Tout à fait en accord	4,4	10,3	9,4	6,4	8,0
Ne sait pas	0,5	0,7	0,1	1,2	0,6

Q63B. Lorsque le pays fait face à une urgence de santé publique comme la pandémie de COVID-19, êtes-vous en accord ou en désaccord qu'il est justifié pour le gouvernement de limiter temporairement la démocratie ou les libertés démocratiques en prenant les mesures suivantes : Utiliser la police et les forces de sécurité pour faire appliquer les mandats de santé tels que les restrictions sur les regroupements publics ou le port de masques ?

	Urbain	Rural	Homme	Femme	Total
Tout à fait en désaccord	11,2	8,2	11,1	7,5	9,4
En désaccord	31,3	22,2	25,6	26,1	25,8
Ni en accord ni en désaccord	3,0	2,3	2,6	2,6	2,6
En accord	42,9	47,1	42,5	48,7	45,4
Tout à fait en accord	11,5	19,8	18,3	14,5	16,5
Ne sait pas		0,5		0,6	0,3

Q63C. Lorsque le pays fait face à une urgence de santé publique comme la pandémie de COVID-19, êtes-vous en accord ou en désaccord qu'il est justifié pour le gouvernement de limiter temporairement la démocratie ou les libertés démocratiques en prenant les mesures suivantes : Reporter les élections ?

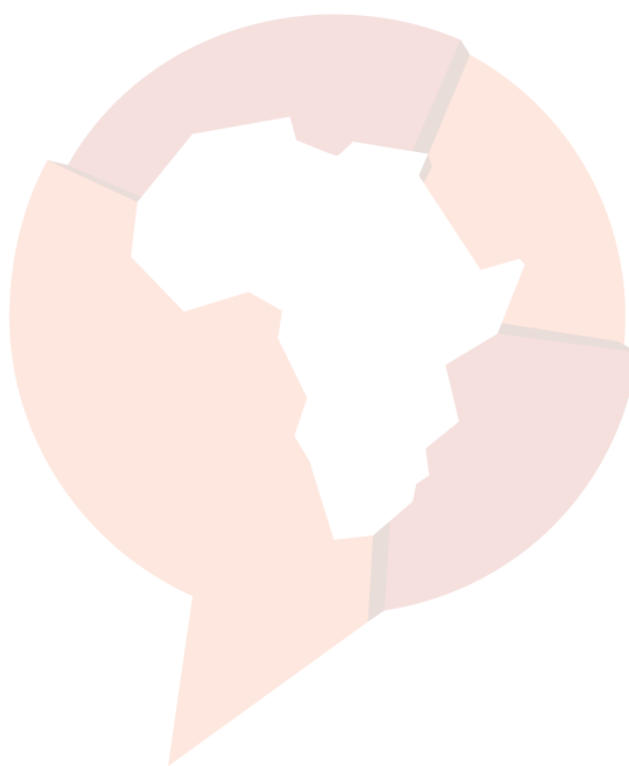
	Urbain	Rural	Homme	Femme	Total
Tout à fait en désaccord	16,5	15,6	19,4	12,2	16,0
En désaccord	31,5	24,9	28,1	26,9	27,5
Ni en accord ni en désaccord	4,0	3,4	3,1	4,2	3,6
En accord	35,5	40,8	35,8	41,9	38,7
Tout à fait en accord	10,7	12,6	12,2	11,5	11,9
Ne sait pas	1,7	2,7	1,4	3,3	2,3

Q64A. Après avoir vécu la pandémie de COVID-19 au [Togo], dans quelle mesure pensez-vous que le gouvernement sera préparé ou non pour faire face aux futures urgences de santé publiques ?

	Urbain	Rural	Homme	Femme	Total
Très mal préparé	14,1	9,7	11,5	11,4	11,5
Un peu mal préparé	17,6	12,5	15,8	13,1	14,5
Un peu préparé	28,9	42,2	37,8	36,1	37,0
Très préparé	36,6	34,3	33,9	36,7	35,2
Ne sais pas	2,8	1,2	1,1	2,7	1,8

Q64B. Êtes-vous en accord ou en désaccord avec l'affirmation suivante : Notre gouvernement doit investir davantage de nos ressources de santé dans des préparations spéciales pour répondre aux urgences sanitaires comme la COVID-19, même si cela signifie moins de ressources disponibles pour d'autres services de santé ?

	Urbain	Rural	Homme	Femme	Total
Tout à fait en désaccord	11,4	12,8	12,5	12,0	12,3
En désaccord	33,5	18,9	23,6	25,8	24,7
Ni en accord Ni en désaccord	4,2	1,9	2,3	3,3	2,8
En accord	40,8	50,2	47,0	45,9	46,5
Tout à fait en accord	10,1	16,3	14,5	13,0	13,8



Vie économique

Abordons les conditions économiques

Q4A. De manière générale, comment décririez-vous La situation économique actuelle du pays ?

	Urbain	Rural	Homme	Femme	Total
Très mal	31,4	25,3	26,3	29,2	27,7
Assez mal	36,1	33,2	33,4	35,4	34,4
Ni bien, ni mal	9,7	6,7	9,0	6,8	7,9
Assez bien	19,7	27,9	25,7	23,5	24,7
Très bien	2,9	6,7	5,5	4,9	5,2
Ne sait pas	0,2	0,1	0,1	0,1	0,1

Q4B. De manière générale, comment décririez-vous vos propres conditions de vie actuelles ?

	Urbain	Rural	Homme	Femme	Total
Très mal	21,4	20,2	21,1	20,2	20,7
Assez mal	35,8	36,9	34,2	38,9	36,5
Ni bien, ni mal	13,2	9,7	11,7	10,5	11,1
Assez bien	25,9	27,5	28,0	25,7	26,9
Très bien	3,4	5,8	5,1	4,6	4,8
Ne sait pas	0,2			0,1	0,1

Q5A. Considérant le passé, comment évaluez-vous les conditions économiques de ce pays comparées à il y a 12 mois ?

	Urbain	Rural	Homme	Femme	Total
Bien pires	17,2	12,5	15,0	13,7	14,4
Pires	41,3	35,0	34,1	41,2	37,5
Identiques	21,1	15,5	19,0	16,4	17,7
Meilleures	19,4	35,1	29,5	28,2	28,9
Bien meilleures	1,0	1,6	2,1	0,5	1,3
Ne sait pas		0,3	0,3		0,2

Q5B. Considérant l'avenir, prévoyez-vous que les conditions économiques de ce pays dans une période de 12 mois seront meilleures ou pires ?

	Urbain	Rural	Homme	Femme	Total
Bien pires	12,5	8,6	9,9	10,4	10,1
Pires	21,4	19,2	19,2	21,0	20,1
Identiques	18,6	15,0	16,1	16,8	16,4
Meilleures	36,4	44,5	42,4	40,1	41,3
Bien meilleures	3,3	7,6	7,2	4,4	5,9
Ne sait pas	7,8	5,1	5,2	7,2	6,2

Q6A. Au cours des 12 derniers mois, combien de fois, le cas échéant, est-ce que vous, ou un membre de votre famille, avez-dû faire face à un manque de nourriture suffisante pour manger à sa faim ?

	Urbain	Rural	Homme	Femme	Total
Jamais	33,3	30,5	35,0	27,8	31,6
Juste une ou deux fois	14,2	13,5	14,2	13,3	13,8
Quelques fois	31,8	35,6	31,0	37,5	34,1
Plusieurs fois	16,5	15,5	15,1	16,8	15,9
Toujours	4,2	4,8	4,6	4,6	4,6

Q6B. Au cours des 12 derniers mois, combien de fois, le cas échéant, est-ce que vous, ou un membre de votre famille, avez-dû faire face à un manque d'eau potable pour les besoins domestiques ?

	Urbain	Rural	Homme	Femme	Total
Jamais	46,0	26,0	35,8	31,8	33,9
Juste une ou deux fois	12,4	8,7	9,7	10,7	10,2
Quelques fois	25,4	24,7	21,5	28,8	24,9
Plusieurs fois	8,2	21,6	17,4	15,1	16,3
Toujours	8,0	19,0	15,7	13,5	14,6

Q6C. Au cours des 12 derniers mois, combien de fois, le cas échéant, est-ce que vous, ou un membre de votre famille, avez-dû faire face à un manque de médicaments ou soins médicaux ?

	Urbain	Rural	Homme	Femme	Total
Jamais	26,5	18,2	22,8	20,1	21,5
Juste une ou deux fois	18,5	13,3	15,8	14,9	15,4
Quelques fois	32,7	32,1	28,9	36,1	32,3
Plusieurs fois	14,9	22,1	19,2	19,3	19,2
Toujours	7,4	14,2	13,3	9,5	11,5

Q6D. Au cours des 12 derniers mois, combien de fois, le cas échéant, est-ce que vous, ou un membre de votre famille, avez-dû faire face à un manque de combustible pour la cuisson des repas ?

	Urbain	Rural	Homme	Femme	Total
Jamais	36,1	47,0	47,7	37,1	42,7
Juste une ou deux fois	12,9	16,7	15,6	14,7	15,2
Quelques fois	34,6	24,5	24,1	33,3	28,5
Plusieurs fois	12,3	7,4	7,0	12,0	9,4
Toujours	4,0	4,3	5,5	2,7	4,2
Ne sait pas	0,0	0,1	0,1	0,0	0,0

Q6E. Au cours des 12 derniers mois, combien de fois, le cas échéant, est-ce que vous, ou un membre de votre famille, avez-dû faire face à un manque d'argent ?

	Urbain	Rural	Homme	Femme	Total
Jamais	5,4	3,2	5,0	3,0	4,0
Juste une ou deux fois	5,1	3,4	3,9	4,2	4,1
Quelques fois	28,7	26,2	28,2	26,2	27,2
Plusieurs fois	36,1	33,4	33,2	35,9	34,5
Toujours	24,8	33,8	29,7	30,8	30,2

Q33I. A quelle fréquence, éventuellement, des gens sont-ils injustement traités par le gouvernement sur la base de votre situation économique, c'est-à-dire, leur degré de richesse ou de pauvreté ?

	Urbain	Rural	Homme	Femme	Total
Jamais	13,6	26,5	19,5	23,5	21,4
Quelques fois	34,8	33,5	34,8	33,1	34,0
Souvent	32,3	26,7	29,3	28,4	28,9
Toujours	16,9	13,2	15,2	14,0	14,7
Ne sait pas	2,5	0,1	1,2	0,9	1,0

Q93A. Exercez-vous un travail salarié ? [Si oui] Est-ce un emploi à plein temps ou à temps partiel ? [Si non] Êtes-vous présentement à la recherche d'un emploi ?

	Urbain	Rural	Homme	Femme	Total
Non (n'est pas à la recherche d'un emploi)	43,0	45,5	37,8	52,0	44,5
Non (à la recherche d'un emploi)	39,8	43,9	45,0	39,2	42,2
Oui, à temps partiel	4,0	3,0	3,8	3,0	3,4
Oui, à plein temps	13,2	7,6	13,4	5,8	9,8

Q93B. Quelle est votre activité principale ? [Si chômeur, retraité ou invalide, demander :] Quelle était votre dernière activité principale ?

	Urbain	Rural	Homme	Femme	Total
N'a jamais eu d'emploi	2,4	2,9	1,4	4,1	2,7
Elève/étudiant	20,7	8,2	15,3	10,8	13,1
Femme au ménage	2,1	5,3	0,3	8,2	4,1
Agriculture/ferme/pêche/foresterie	3,0	44,8	36,0	19,7	28,2
Commerçant/marchand ambulant/vendeur	26,7	16,1	8,0	33,8	20,3
Détaillant /boutiquier	3,4	1,8	1,6	3,4	2,4
Travailleur non qualifié (ex., nettoyeur, ouvrier, aide domestique, fabricant non qualifié)	3,8	2,1	2,8	2,8	2,8
Artisan ou travailleur qualifié (ex. métiers comme électricien, mécanicien, machiniste, ou fabricant qualifié)	22,7	11,2	20,0	11,1	15,8
Employé de bureau ou secrétaire	2,3	1,0	1,3	1,7	1,5
Superviseur/Contre-maître/dirigeant	0,3	0,5	0,8		0,4
Services de sécurité (police, gendarmerie, armée, sécurité privée)	2,4	0,9	2,4	0,5	1,5
Professionnel de classe moyenne (ex. enseignant, infirmier (ère), fonctionnaire d'état de classe moyenne)	7,4	4,3	8,1	2,6	5,5
Professionnel de classe supérieure (ex. banquier/financier, médecin, avocat, ingénieur, comptable, professeur, foncti)	2,4	0,6	2,0	0,6	1,3
Autre	0,4	0,0	0,0	0,3	0,2
A refusé		0,3		0,3	0,2
Ne sait pas	0,1		0,1		0,0

Q93C. De quelles façons les décisions sont-elles prises, quant à la gestion des revenus que vous gagnez en travaillant, en faisant des affaires, en faisant du commerce, ou en vous livrant à d'autres activités ?

	Urbain	Rural	Homme	Femme	Total
Vous prenez les décisions vous-même	53,1	44,3	51,3	43,9	47,8
Votre époux/se prend les décisions	2,5	6,3	2,4	7,4	4,8
Vous prenez les décisions de commun accord avec votre époux/se	22,2	33,4	26,4	31,9	29,0
Vous prenez les décisions de commun accord avec les autres membres de votre famille	14,0	13,3	15,1	12,0	13,6
D'autres membres de la famille prennent les décisions, sans vous consulter	2,6	1,9	2,6	1,8	2,2
Aucune des propositions ci-dessus / Une autre réponse	0,4		0,3		0,2
Non applicable. Pas de revenus	4,9	0,7	1,9	2,8	2,3
Ne sait pas	0,3			0,2	0,1



Développement et relations internationales

Voir questions connexes dans la section “Services publics et performance gouvernementale.”

Q77. À votre avis, combien les activités économiques de la Chine influencent-elles l'économie du Togo, ou n'en avez-vous pas suffisamment entendu parler pour vous prononcer ?

	Urbain	Rural	Homme	Femme	Total
Aucune	3,9	6,9	4,4	7,2	5,7
Un peu	14,3	10,6	14,0	10,0	12,1
Quelque peu	20,0	20,1	19,6	20,5	20,1
Beaucoup	44,1	36,3	44,9	33,4	39,4
Ne sait pas / N'en a pas suffisamment entendu parler	17,6	26,1	17,1	28,9	22,7

Q78A. Pensez-vous que l'influence économique et politique sur le Togo de chacun des pays suivants est plutôt positive, plutôt négative, ou n'en avez-vous pas suffisamment entendu parler pour vous prononcer : Chine ?

	Urbain	Rural	Homme	Femme	Total
Très négative	3,0	3,0	3,6	2,3	3,0
Quelque peu négative	9,3	6,4	9,4	5,6	7,6
Ni positive ni négative	8,1	6,1	6,0	8,0	6,9
Quelque peu positive	32,9	31,8	32,4	32,1	32,3
Très positive	29,8	28,2	32,6	24,7	28,8
A refusé		0,2	0,3		0,1
Ne sait pas	16,9	24,2	15,7	27,4	21,3

Q78B. Pensez-vous que l'influence économique et politique sur le Togo de chacun des pays suivants est plutôt positive, plutôt négative, ou n'en avez-vous pas suffisamment entendu parler pour vous prononcer : Etats-Unis d'Amérique ?

	Urbain	Rural	Homme	Femme	Total
Très négative	4,4	3,5	5,4	2,2	3,9
Quelque peu négative	7,7	7,1	8,4	6,2	7,3
Ni positive ni négative	10,5	9,3	10,4	9,2	9,8
Quelque peu positive	40,2	37,3	39,4	37,4	38,4
Très positive	18,4	19,3	20,2	17,5	18,9
A refusé		0,2	0,3		0,1
Ne sait pas	18,8	23,3	16,0	27,6	21,5

Q78C. Pensez-vous que l'influence économique et politique sur le Togo de chacun des pays suivants est plutôt positive, plutôt négative, ou n'en avez-vous pas suffisamment entendu parler pour vous prononcer : Japon ?

	Urbain	Rural	Homme	Femme	Total
Très négative	2,9	2,0	3,1	1,5	2,3
Quelque peu négative	8,0	7,6	9,1	6,3	7,8
Ni positive ni négative	9,5	9,9	9,3	10,3	9,8
Quelque peu positive	36,3	31,4	36,2	30,2	33,3
Très positive	13,9	18,4	18,8	14,2	16,6
A refusé		0,2	0,3		0,1
Ne sait pas	29,6	30,3	23,2	37,5	30,0

Q78D. À votre connaissance, le Japon accorde-t-il des prêts ou une aide au développement au gouvernement de notre pays, ou n'avez-vous pas eu l'occasion d'en entendre parler ?

	Urbain	Rural	Homme	Femme	Total
Non	27,8	36,9	32,4	34,2	33,3
Oui	28,4	25,2	31,2	21,3	26,5
Refuse	0,2		0,2		0,1
Ne sait pas	43,6	37,9	36,3	44,5	40,2

Q78E. [Si oui, à Q78D] Lorsque le gouvernement du Japon accorde des prêts ou une aide au développement au [Togo], pensez-vous qu'il impose plus ou moins d'exigences à notre gouvernement par rapport à d'autres pays donateurs, ou n'en avez-vous pas suffisamment entendu parler pour vous prononcer ?

	Urbain	Rural	Homme	Femme	Total
Beaucoup moins d'exigences	3,5	3,5	4,1	2,8	3,5
Un peu moins d'exigences	11,5	9,5	13,8	6,5	10,3
Environ le même nombre d'exigences	4,7	3,6	4,0	4,0	4,0
Un peu plus d'exigences	5,1	4,3	4,8	4,4	4,6
Beaucoup plus d'exigences	1,0	2,1	1,6	1,8	1,7
Non applicable	71,6	74,8	68,8	78,7	73,5
Ne sait pas	2,6	2,2	2,9	1,7	2,3

Démocratie et politique

Voir questions connexes dans la section “Institutions et dirigeants.”

Q22A. Il y a plusieurs façons de diriger un pays. Seriez-vous en désaccord ou d'accord avec les alternatives suivantes : Un seul parti politique est autorisé à se présenter aux élections et à gouverner ?

	Urbain	Rural	Homme	Femme	Total
Tout à fait en désaccord	40,4	40,0	44,5	35,3	40,2
En désaccord	46,5	38,9	41,5	42,4	41,9
Ni d'accord ni en désaccord	0,6	0,4	0,5	0,5	0,5
D'accord	10,2	16,9	11,2	17,6	14,2
Tout à fait d'accord	2,3	3,7	2,3	4,1	3,2

Q22B. Il y a plusieurs façons de diriger un pays. Seriez-vous en désaccord ou d'accord avec les alternatives suivantes : l'armée intervient pour diriger le pays ?

	Urbain	Rural	Homme	Femme	Total
Tout à fait en désaccord	20,8	22,3	26,6	16,4	21,7
En désaccord	34,9	28,6	29,3	33,1	31,1
Ni d'accord ni en désaccord	2,9	1,2	2,0	1,7	1,9
D'accord	32,5	37,0	33,4	37,3	35,2
Tout à fait d'accord	8,0	10,5	8,1	11,1	9,5
Ne sait pas	0,9	0,3	0,7	0,4	0,6

Q22C. Il y a plusieurs façons de diriger un pays. Seriez-vous en désaccord ou d'accord avec les alternatives suivantes : les élections et l'Assemblée Nationale sont abolies de sorte que le président puisse tout décider ?

	Urbain	Rural	Homme	Femme	Total
Tout à fait en désaccord	35,0	36,7	40,9	30,7	36,0
En désaccord	49,6	36,8	40,0	44,0	41,9
Ni d'accord ni en désaccord	1,8	0,7	1,4	0,9	1,2
D'accord	10,5	20,8	14,3	19,3	16,7
Tout à fait d'accord	2,5	4,2	2,9	4,2	3,5
Ne sait pas	0,6	0,7	0,5	0,9	0,7

Q23. Laquelle de ces trois affirmations est la plus proche de votre opinion ?

Affirmation 1 : La démocratie est préférable à toute autre forme de gouvernement.

Affirmation 2 : Dans certaines circonstances, un gouvernement non démocratique peut être préférable.

Affirmation 3 : Pour quelqu'un comme moi, peu importe le type de gouvernement que nous avons.

	Urbain	Rural	Homme	Femme	Total
AFFIRMATION 3: Pour quelqu'un comme moi, peu importe le type de gouvernement que nous avons.	22,5	18,0	18,7	20,9	19,8
AFFIRMATION 2: Dans certaines circonstances, un gouvernement non démocratique peut être préférable	11,8	11,9	13,1	10,5	11,9
AFFIRMATION 1: La démocratie est préférable à toute autre forme de gouvernement.	65,8	69,4	68,0	67,9	68,0
Ne sait pas		0,7	0,1	0,7	0,4

Q18. Laquelle des affirmations suivantes est la plus proche de votre opinion ?**Affirmation 1 : Il est plus important d'avoir un gouvernement efficace, même si le peuple n'a aucune influence sur ses actions.****Affirmation 2 : Il est plus important pour les citoyens de pouvoir tenir le gouvernement pour responsable, même si cela implique une prise de décision plus lente.**

	Urbain	Rural	Homme	Femme	Total
Tout à fait d'accord avec l'Affirmation 1	14,3	16,1	16,0	14,7	15,4
D'accord avec l'Affirmation 1	33,0	23,7	27,5	27,3	27,4
D'accord avec l'Affirmation 2	35,0	37,7	35,0	38,4	36,6
Tout à fait d'accord avec l'Affirmation 2	16,7	21,8	21,1	18,4	19,8
En désaccord avec Affirmation 1 et 2	0,3	0,6	0,3	0,7	0,5
Ne sait pas	0,7	0,1	0,1	0,5	0,3

Q27A. Laquelle des affirmations suivantes est la plus proche de votre opinion ?**Affirmation 1 : Les députés de l'Assemblée Nationale représentent le peuple; ils devraient donc décider des lois pour ce pays même si le Président de la République n'est pas d'accord.****Affirmation 2 : Puisque le Président de la République nous représente tous, il devrait établir des lois sans se soucier de l'opinion de l'Assemblée Nationale.**

	Urbain	Rural	Homme	Femme	Total
Tout à fait d'accord avec l'Affirmation 1	31,3	30,8	33,7	28,0	31,0
D'accord avec l'Affirmation 1	52,4	39,4	43,3	45,9	44,6
D'accord avec l'Affirmation 2	8,5	14,6	10,3	14,3	12,2
Tout à fait d'accord avec l'Affirmation 2	2,8	8,5	6,3	6,2	6,3
En désaccord avec Affirmation 1 et 2	4,8	6,3	6,1	5,2	5,7
Ne sait pas	0,2	0,4	0,3	0,3	0,3

Q27B. Laquelle des affirmations suivantes est la plus proche de votre opinion ?**Affirmation 1 : Le Parlement devrait veiller à ce que le Président de la République lui rende régulièrement compte de l'usage que fait son gouvernement de l'argent des contribuables.****Affirmation 2 : Le Président de la République devrait se concentrer entièrement sur le développement du pays au lieu de perdre son temps à justifier ses actions.**

	Urbain	Rural	Homme	Femme	Total
Tout à fait d'accord avec l'Affirmation 1	31,1	33,2	34,0	30,5	32,3
D'accord avec l'Affirmation 1	40,7	30,9	34,3	35,3	34,8
D'accord avec l'Affirmation 2	19,1	19,8	19,3	19,8	19,5
Tout à fait d'accord avec l'Affirmation 2	8,2	14,8	11,4	13,1	12,2
En désaccord avec Affirmation 1 et 2	0,8	1,2	0,9	1,1	1,0
Ne sait pas		0,1		0,2	0,1

Q48A. Qui devrait être responsable de s'assurer qu'une fois élus, les députés à l'Assemblée Nationale font leur travail ?

	Urbain	Rural	Homme	Femme	Total
Le président / l'exécutif	25,7	27,9	23,0	31,4	27,0
Le parlement / collectivité locale	13,3	14,4	15,7	12,0	13,9
Leur parti politique	11,1	10,3	11,7	9,4	10,6
Les électeurs	48,7	45,7	48,6	45,1	46,9
Personne	0,7	1,0	0,7	1,1	0,9
Ne sait pas	0,5	0,8	0,2	1,1	0,7

Q48B. Qui devrait être responsable de s'assurer qu'une fois élu, le président de la République fait son travail ?

	Urbain	Rural	Homme	Femme	Total
Le président / l'exécutif	5,7	7,7	5,4	8,5	6,9
Le parlement / collectivité locale	35,5	34,7	36,7	33,2	35,0
Leur parti politique	8,1	10,4	8,8	10,2	9,5
Les électeurs	48,7	45,4	48,2	45,0	46,7
Personne	1,0	1,3	0,7	1,7	1,2
Ne sait pas	1,0	0,6	0,2	1,4	0,8

Q27C. Laquelle des affirmations suivantes est la plus proche de votre opinion ?

Affirmation 1 : Après avoir perdu une élection, les partis de l'opposition devraient suivre et critiquer le gouvernement afin de le rendre comptable de ses actes. Affirmation 2 : Une fois l'élection terminée, les partis d'opposition et les politiciens de l'opposition devraient taire leur défaite et coopérer avec le gouvernement pour l'aider à développer le pays.

	Urbain	Rural	Homme	Femme	Total
Tout à fait d'accord avec l'affirmation 1	11,4	8,7	11,3	8,2	9,8
D'accord avec l'affirmation 1	12,6	12,2	12,7	12,1	12,4
D'accord avec l'affirmation 2	45,7	42,5	39,1	48,9	43,8
Tout à fait d'accord avec l'affirmation 2	27,0	36,1	35,7	29,0	32,5
En désaccord avec Affirmation 1 et 2	2,5	0,4	1,2	1,3	1,3
Ne sait pas	0,7		0,1	0,5	0,3

Q29A. Laquelle des affirmations suivantes est la plus proche de votre opinion ?

Affirmation 1 : La Constitution devrait limiter l'exercice de la fonction présidentielle à un maximum de deux mandats.

Affirmation 2 : Il ne devrait pas y avoir de limite constitutionnelle au nombre de mandats présidentiels.

	Urbain	Rural	Homme	Femme	Total
Tout à fait d'accord avec l'affirmation 1	44,5	43,4	47,6	39,6	43,8
D'accord avec l'affirmation 1	45,5	34,1	38,1	39,2	38,6
D'accord avec l'affirmation 2	6,4	14,3	8,0	14,7	11,2
Tout à fait d'accord avec l'affirmation 2	2,6	7,2	5,5	5,3	5,4
En désaccord avec Affirmation 1 et 2	0,4	0,9	0,8	0,7	0,7
Ne sait pas	0,6			0,5	0,3

Q29B. Laquelle des affirmations suivantes est la plus proche de votre opinion ?

Affirmation 1 : Les forces armées du Togo ne devraient jamais intervenir dans les affaires politiques du pays.

Affirmation 2 : Il est légitime que les forces armées prennent contrôle du gouvernement lorsque les leaders élus abusent de leur pouvoir pour leurs propres intérêts.

	Urbain	Rural	Homme	Femme	Total
Tout à fait d'accord avec l'Affirmation 1	10,1	14,2	14,1	11,0	12,6
D'accord avec l'Affirmation 1	19,8	22,6	19,8	23,4	21,5
D'accord avec l'Affirmation 2	39,1	34,6	35,6	37,2	36,4
Tout à fait d'accord avec l'Affirmation 2	29,0	26,2	28,9	25,6	27,3
En désaccord avec Affirmation 1 et 2	0,9	1,9	1,3	1,8	1,5
A refusé de répondre	0,4			0,4	0,2
Ne sait pas	0,6	0,5	0,3	0,8	0,5

Q30. A votre avis, quel est le niveau de la démocratie au Togo aujourd'hui ?

	Urbain	Rural	Homme	Femme	Total
Pas une démocratie	29,1	18,8	26,4	19,0	22,9
Une démocratie, avec des problèmes majeurs	31,9	26,6	27,1	30,5	28,7
Une démocratie, mais avec des problèmes mineurs	26,8	33,4	29,3	32,4	30,8
Une pleine démocratie	11,9	20,3	17,0	16,9	16,9
Ne comprend pas la question / ne comprend pas ce qu'est la "démocratie"	0,1	0,5	0,2	0,4	0,3
Ne sait pas	0,3	0,2		0,4	0,2
A refusé		0,3		0,4	0,2

Q31. Dans l'ensemble, quel est votre degré de satisfaction de la manière dont la démocratie fonctionne au Togo?

	Urbain	Rural	Homme	Femme	Total
Le pays n'est pas une démocratie	4,0	2,3	3,9	1,9	3,0
Pas du tout satisfait	34,6	29,1	30,9	31,7	31,3
Pas très satisfait	39,8	28,4	30,5	35,6	32,9
Assez satisfait	19,1	28,2	24,7	24,5	24,6
Très satisfait	2,3	11,8	9,8	6,1	8,0
Ne sait pas	0,3	0,2	0,2	0,2	0,2

Q32A. Pensez-vous que ce pays est plus démocratique, moins démocratique ou à peu près le même qu'il ne l'était il y a cinq ans ?

	Urbain	Rural	Homme	Femme	Total
Beaucoup moins démocratique	16,2	10,2	13,4	11,7	12,6
Un peu moins démocratique	17,2	12,2	15,8	12,4	14,2
À peu près le même	46,2	41,5	41,8	45,0	43,4
Un peu plus démocratique	13,8	23,4	19,5	19,7	19,6
Beaucoup plus démocratique	5,3	10,8	8,0	9,3	8,6
Refuse		0,3		0,4	0,2
Ne sais pas	1,3	1,5	1,4	1,4	1,4

Q32B. Pensez-vous que dans cinq ans, ce pays sera plus démocratique qu'il ne l'est maintenant, moins démocratique, ou à peu près la même chose ?

	Urbain	Rural	Homme	Femme	Total
Beaucoup moins démocratique	9,5	7,6	9,5	7,1	8,4
Un peu moins démocratique	9,8	4,5	6,3	6,9	6,6
À peu près le même	44,2	36,5	37,8	41,5	39,6
Un peu plus démocratique	15,4	25,1	21,2	21,3	21,3
Beaucoup plus démocratique	12,8	19,3	17,2	16,2	16,7
Ne sais pas	8,3	6,9	8,0	6,9	7,5

Gouvernement transparent et réactif

Q19A. Laquelle des affirmations suivantes est la plus proche de votre opinion ?

Affirmation 1 : Le gouvernement est comme le patron du peuple. Le peuple devrait respecter le gouvernement et suivre sa direction.

Affirmation 2 : Le gouvernement est comme l'employé du peuple. Il devrait respecter les citoyens et faire ce qu'ils demandent.

	Urbain	Rural	Homme	Femme	Total
Tout à fait d'accord avec l'Affirmation 1	6,1	11,4	8,6	10,1	9,3
D'accord avec l'Affirmation 1	12,6	18,7	15,1	17,6	16,3
D'accord avec l'Affirmation 2	49,0	36,6	41,8	41,2	41,5
Tout à fait d'accord avec l'Affirmation 2	32,1	32,0	33,7	30,1	32,0
En désaccord avec Affirmation 1 et 2		1,4	0,8	0,9	0,8
Ne sait pas	0,2			0,1	0,1

Q19B. Laquelle des affirmations suivantes est la plus proche de votre opinion ?

Affirmation 1 : Nos élus devraient écouter l'opinion des électeurs et faire ce qu'ils demandent.

Affirmation 2 : Nos dirigeants élus devraient suivre leurs propres idées pour décider de ce qui est bien pour le pays.

	Urbain	Rural	Homme	Femme	Total
Tout à fait d'accord avec l'Affirmation 1	34,4	36,7	36,6	34,9	35,8
D'accord avec l'Affirmation 1	47,4	38,5	40,9	43,2	42,0
D'accord avec l'Affirmation 2	11,6	17,9	16,0	14,8	15,4
Tout à fait d'accord avec l'Affirmation 2	5,6	6,7	5,8	6,6	6,2
En désaccord avec Affirmation 1 et 2	0,8	0,3	0,6	0,4	0,5
Ne sait pas	0,2		0,1		0,1

Q75. Pour l'affirmation suivante, veuillez me dire si vous êtes d'accord ou non : Les informations détenues par les autorités publiques sont à l'usage exclusif des agents du gouvernement. Elles ne devraient pas se retrouver dans le domaine public.

	Urbain	Rural	Homme	Femme	Total
Tout à fait en désaccord	11,6	18,0	18,8	11,8	15,5
En désaccord	44,7	29,6	36,3	34,7	35,6
Ni d'accord ni en désaccord	2,4	2,5	2,4	2,5	2,4
D'accord	34,1	38,9	33,2	41,1	37,0
Tout à fait d'accord	6,9	10,7	9,0	9,5	9,2
Ne sait pas	0,4	0,3	0,3	0,4	0,3

Q76A. J'aimerais vous demander quels types d'informations devraient être partagés avec le public et lesquels ne devraient pas. Pour chacun des éléments suivants, veuillez me dire si les citoyens ordinaires et les médias d'information devraient avoir le droit d'obtenir ces informations du gouvernement, ou si le gouvernement devrait être autorisé à garder les informations hors de portée du public : Budgets et dépenses du conseil comunal ?

	Urbain	Rural	Homme	Femme	Total
Non	10,7	14,9	12,5	14,0	13,2
Oui	89,1	84,9	87,1	86,0	86,6
Refuse		0,1	0,1		0,1
Ne sait pas	0,2	0,1	0,3		0,1

Q76B. J'aimerais vous demander quels types d'informations devraient être partagés avec le public et lesquels ne devraient pas. Pour chacun des éléments suivants, veuillez me dire si les citoyens ordinaires et les médias d'information devraient avoir le droit d'obtenir ces informations du gouvernement, ou si le gouvernement devrait être autorisé à garder les informations hors de portée du public : Tous les offres et contrats avec des entreprises qui ont concouru pour des projets ou des achats financés par le gouvernement ?

	Urbain	Rural	Homme	Femme	Total
Non	11,8	15,1	12,9	14,8	13,8
Oui	87,8	84,8	86,8	85,1	86,0
Ne sait pas	0,3	0,1	0,3	0,1	0,2

Q76C. J'aimerais vous demander quels types d'informations devraient être partagés avec le public et lesquels ne devraient pas. Pour chacun des éléments suivants, veuillez me dire si les citoyens ordinaires et les médias d'information devraient avoir le droit d'obtenir ces informations du gouvernement, ou si le gouvernement devrait être autorisé à garder les informations hors de portée du public : Des informations sur les salaires des enseignants et des fonctionnaires locaux ?

	Urbain	Rural	Homme	Femme	Total
Non	43,5	50,0	47,3	47,6	47,4
Oui	55,8	49,3	51,8	51,9	51,9
Ne sait pas	0,7	0,7	0,9	0,5	0,7

Q35A. Quelle est la probabilité que vous obteniez les informations suivantes du gouvernement ou d'autres institutions publiques, ou n'en avez-vous pas suffisamment entendu pour vous prononcer : Si vous avez contacté l'école de la localité pour vous enquêter du budget de l'école et de l'usage qui a été fait des fonds ?

	Urbain	Rural	Homme	Femme	Total
Pas du tout probable	39,7	23,3	31,3	28,1	29,8
Pas très probable	27,4	24,8	24,4	27,4	25,8
Quelque peu probable	25,9	31,6	28,5	30,3	29,3
Très probable	6,6	19,9	15,4	13,8	14,6
Ne sait pas	0,4	0,3	0,3	0,4	0,4

Q35B. Quelle est la probabilité que vous obteniez les informations suivantes du gouvernement ou d'autres institutions publiques, ou n'en avez-vous pas suffisamment entendu pour vous prononcer : Si vous avez contacté la [municipalité ou mairie] pour vous enquêter des plans de développement et budget local ?

	Urbain	Rural	Homme	Femme	Total
Pas du tout probable	41,7	26,7	33,8	31,4	32,7
Pas très probable	28,0	28,1	27,2	29,0	28,1
Quelque peu probable	24,2	29,7	26,5	28,6	27,5
Très probable	5,5	14,7	11,8	10,2	11,1
Ne sait pas	0,5	0,8	0,7	0,7	0,7

Q35C. Quelle est la probabilité que vous obteniez les informations suivantes du gouvernement ou d'autres institutions publiques, ou n'en avez-vous pas suffisamment entendu pour vous prononcer : Si vous avez contacté votre municipalité ou mairie pour demander à voir un contrat ou un achat financé par le gouvernement ?

	Urbain	Rural	Homme	Femme	Total
Pas du tout probable	41,8	29,3	35,4	33,0	34,3
Pas très probable	23,9	25,9	24,8	25,4	25,1
Quelque peu probable	25,4	28,7	25,3	29,7	27,4
Très probable	8,0	16,0	14,2	11,3	12,8
Ne sait pas	0,8	0,2	0,3	0,6	0,4

Q34A. Combien de fois pensez-vous que les personnes suivantes font de leur mieux pour écouter ce que des gens comme vous avez à leur dire : Les parlementaires ?

	Urbain	Rural	Homme	Femme	Total
Jamais	55,4	50,3	50,0	54,9	52,3
Quelques fois seulement	31,7	32,2	32,5	31,5	32,0
Souvent	10,2	12,2	11,4	11,4	11,4
Toujours	2,0	5,0	5,6	1,8	3,8
Ne sait pas	0,8	0,2	0,5	0,3	0,4

Q34B. Combien de fois pensez-vous que les personnes suivantes font de leur mieux pour écouter ce que des gens comme vous avez à leur dire : Les conseillers municipaux ou communaux ?

	Urbain	Rural	Homme	Femme	Total
Jamais	47,5	39,1	42,3	42,6	42,4
Quelques fois seulement	36,2	34,7	33,6	37,2	35,3
Souvent	12,8	16,1	14,9	14,7	14,8
Toujours	2,8	9,8	8,6	5,3	7,1
Ne sait pas	0,7	0,2	0,6	0,2	0,4

Q11A. A votre avis, dans quelle mesure est-il probable que vous vous réunissiez avec d'autres pour amener votre conseiller communal à écouter vos doléances sur un sujet d'importance pour la communauté ?

	Urbain	Rural	Homme	Femme	Total
Pas du tout probable	26,1	14,7	17,8	20,7	19,2
Pas très probable	24,1	16,6	19,7	19,5	19,6
Quelque peu probable	34,2	40,6	37,5	38,8	38,1
Très probable	15,3	27,9	25,1	20,6	22,9
Ne sais pas	0,2	0,2		0,4	0,2

Q36A. Quelle est la probabilité que vous arriviez à faire réagir quelqu'un : Si vous vous adressiez à un leader local ou à la mairie pour demander une assistance pour un projet de développement dans votre commune, tel qu'une amélioration de l'approvisionnement d'eau ou la réalisation d'une campagne de propreté ?

	Urbain	Rural	Homme	Femme	Total
Pas du tout probable	25,9	19,3	19,1	25,0	21,9
Pas très probable	30,3	23,9	25,8	27,1	26,4
Quelque peu probable	32,9	38,2	37,3	34,8	36,1
Très probable	10,6	18,4	17,6	12,8	15,3
Ne sait pas	0,3	0,2	0,2	0,3	0,2

Q36B. Quelle est la probabilité que vous arriviez à faire réagir quelqu'un : Si vous alliez à l'école de la localité pour signaler les mauvais comportements d'un enseignant tels que l'absentéisme ou la maltraitance des écoliers ?

	Urbain	Rural	Homme	Femme	Total
Pas du tout probable	20,1	15,6	17,6	17,1	17,4
Pas très probable	19,9	20,1	19,2	21,0	20,0
Quelque peu probable	35,2	36,2	33,6	38,3	35,8
Très probable	24,8	28,0	29,5	23,6	26,7
Ne sait pas		0,1	0,1		0,0

Q36C. Quelle est la probabilité que vous arriviez à faire réagir quelqu'un : Si vous alliez au mairie ou municipalité ou commune ou l'autorité d'anti-corruption pour signaler un acte de corruption tel que le mauvais usage des fonds ou la réclamation de pots-de-vin ?

	Urbain	Rural	Homme	Femme	Total
Pas du tout probable	31,3	24,5	27,7	26,6	27,2
Pas très probable	27,7	24,8	24,3	27,7	25,9
Quelque peu probable	29,9	33,3	31,8	32,1	32,0
Très probable	10,4	17,1	15,6	13,1	14,4
Refuse	0,3	0,1	0,4		0,2
Ne sait pas	0,4	0,2	0,2	0,4	0,3

Libertés

Voir questions connexes dans la section “Médias.”

Q9A. Dans ce pays, à quel point êtes-vous libre d'exprimer votre opinion ?

	Urbain	Rural	Homme	Femme	Total
Pas du tout libre	21,2	14,8	17,1	17,5	17,3
Pas très libre	33,5	32,7	31,5	34,6	33,0
Assez libre	32,0	30,6	30,7	31,7	31,2
Entièrement libre	13,3	21,8	20,4	16,2	18,4
Ne sait pas		0,2	0,2		0,1

Q9B. Dans ce pays, à quel point êtes-vous libre d'adhérer à une organisation politique de votre choix ?

	Urbain	Rural	Homme	Femme	Total
Pas du tout libre	16,3	9,8	13,0	11,6	12,4
Pas très libre	22,1	20,0	17,9	24,0	20,8
Assez libre	34,8	32,2	31,2	35,4	33,2
Entièrement libre	25,5	37,8	37,2	28,3	33,0
Ne sait pas	1,3	0,3	0,7	0,6	0,7

Q9C. Dans ce pays, à quel point êtes-vous libre choisir sans pression la personne pour laquelle vous allez voter ?

	Urbain	Rural	Homme	Femme	Total
Pas du tout libre	7,4	4,8	6,7	4,9	5,8
Pas très libre	14,3	12,6	10,9	15,8	13,3
Assez libre	35,4	28,1	30,2	31,9	31,0
Entièrement libre	42,5	54,3	52,2	46,8	49,6
A refusé	0,4			0,3	0,1
Ne sait pas	0,0	0,2		0,3	0,1

Q33D. Selon vous, à quelle fréquence, dans ce pays, est-ce que les gens devraient faire attention à ce qu'ils disent en politique ?

	Urbain	Rural	Homme	Femme	Total
Jamais	9,8	14,8	14,7	10,8	12,8
Rarement	17,5	22,8	19,3	22,4	20,7
Souvent	27,6	30,1	26,8	31,6	29,1
Toujours	44,8	31,7	38,6	34,9	36,9
Ne sait pas	0,3	0,5	0,6	0,2	0,4

Q15. Parlons un peu du type de société que vous souhaiteriez pour ce pays.

Laquelle des affirmations suivantes est la plus proche de votre opinion ?

Affirmation 1 : Le gouvernement devrait pouvoir interdire toute organisation qui s'oppose à ses politiques.

Affirmation 2 : Nous devrions nous sentir libre d'adhérer à n'importe quelle organisation, que le gouvernement le veuille ou non.

	Urbain	Rural	Homme	Femme	Total
Tout à fait d'accord avec l'Affirmation 1	4,2	10,1	8,3	7,2	7,8
D'accord avec l'Affirmation 1	10,5	16,1	13,3	14,6	13,9
D'accord avec l'Affirmation 2	51,8	41,5	45,7	45,4	45,6
Tout à fait d'accord avec l'Affirmation 2	33,4	32,0	32,4	32,7	32,5
En désaccord avec Affirmation 1 et 2	0,1	0,3	0,3	0,1	0,2
Ne sait pas		0,1		0,1	0,0

Citoyenneté et participation

Voir questions connexes dans la section "Elections."

Q8. Diriez-vous que vous discutez de questions politiques lorsque vous êtes avec vos amis ou votre famille fréquemment, occasionnellement ou jamais ?

	Urbain	Rural	Homme	Femme	Total
Jamais	44,0	39,0	35,7	46,9	41,0
Occasionnellement	45,4	49,4	51,3	43,9	47,8
Fréquemment	10,6	11,6	13,0	9,2	11,2

Q10A. Voici une liste d'actions que les gens mènent parfois en tant que citoyens. Pour chacune d'entre elles, veuillez me dire si vous l'avez personnellement menée au cours des 12 derniers mois. [Si « Oui »] Etait-ce souvent, quelques fois, ou une ou deux fois ? [Si « Non »] Le feriez-vous si vous en aviez l'occasion : Participer à une réunion de la communauté ?

	Urbain	Rural	Homme	Femme	Total
Non, je ne le ferai jamais	14,2	7,3	8,1	12,3	10,1
Non, je le ferai si j'en avais l'occasion	56,4	37,6	38,4	52,4	45,0
Oui, une ou deux fois	6,6	7,0	7,5	6,2	6,9
Oui, quelques fois	14,9	26,0	26,6	16,2	21,6
Oui, souvent	7,7	21,9	19,4	12,8	16,3
A refusé	0,1	0,1		0,2	0,1

Q10B. Voici une liste d'actions que les gens mènent parfois en tant que citoyens. Pour chacune d'entre elles, veuillez me dire si vous l'avez personnellement menée au cours des 12 derniers mois. [Si « Oui »] Etait-ce souvent, quelques fois, ou une ou deux fois ? [Si « Non »]. Le feriez-vous si vous en aviez l'occasion : rencontrer d'autres personnes pour aborder un problème ?

	Urbain	Rural	Homme	Femme	Total
Non, je ne le ferai jamais	19,5	11,9	11,6	18,6	14,9
Non, je le ferai si j'en avais l'occasion	43,7	43,4	41,4	45,9	43,5
Oui, une ou deux fois	5,1	6,0	6,4	4,9	5,7
Oui, quelques fois	21,5	25,7	26,0	21,9	24,0
Oui, souvent	9,9	13,0	14,7	8,7	11,8
A refusé	0,1			0,1	0,1

Q10C. Voici une liste d'actions que les gens mènent parfois en tant que citoyens. Pour chacune d'entre elles, veuillez me dire si vous l'avez personnellement menée au cours des 12 derniers mois. [Si « Oui »] Etait-ce souvent, quelques fois, ou une ou deux fois ? [Si « Non »]. Le feriez-vous si vous en aviez l'occasion : Participer à une manifestation ou une marche de protestation ?

	Urbain	Rural	Homme	Femme	Total
Non, je ne le ferai jamais	68,6	54,4	60,1	59,9	60,0
Non, je le ferai si j'en avais l'occasion	26,4	37,2	33,0	32,8	32,9
Oui, une ou deux fois	2,3	2,3	2,3	2,3	2,3
Oui, quelques fois	1,0	4,2	2,4	3,5	2,9
Oui, souvent	1,5	1,7	2,0	1,2	1,6
A refusé	0,2	0,2	0,2	0,2	0,2

Q11B. Au cours des 12 derniers mois, combien de fois avez-vous contacté une des personnalités suivantes pour un problème important ou pour discuter de vos idées : Un élu local ?

	Urbain	Rural	Homme	Femme	Total
Jamais	87,5	70,1	69,1	85,7	77,0
Une fois seulement	6,0	10,2	10,3	6,6	8,5
Quelques fois	4,4	13,7	14,2	5,4	10,0
Souvent	2,0	6,0	6,3	2,3	4,4

Q11C. Au cours des 12 derniers mois, combien de fois avez-vous contacté une des personnalités suivantes pour un problème important ou pour discuter de vos idées : Un député à l'Assemblée Nationale ?

	Urbain	Rural	Homme	Femme	Total
Jamais	95,0	88,5	86,3	96,3	91,0
Une fois seulement	2,9	5,1	5,8	2,4	4,2
Quelques fois	1,1	4,3	5,1	0,8	3,0
Souvent	1,1	2,2	2,8	0,5	1,7

Q11D. Au cours des 12 derniers mois, combien de fois avez-vous contacté une des personnalités suivantes pour un problème important ou pour discuter de vos idées : Un dirigeant de parti politique ?

	Urbain	Rural	Homme	Femme	Total
Jamais	95,3	85,0	83,7	95,1	89,1
Une fois seulement	1,7	4,7	5,3	1,5	3,5
Quelques fois	1,8	6,5	6,7	2,5	4,7
Souvent	1,1	3,8	4,4	1,0	2,7

Q11E. Au cours des 12 derniers mois, combien de fois avez-vous contacté une des personnalités suivantes pour un problème important ou pour discuter de vos idées : Un chef traditionnel ?

	Urbain	Rural	Homme	Femme	Total
Jamais	77,5	48,6	49,2	72,0	60,1
Une fois seulement	7,3	9,3	9,5	7,4	8,5
Quelques fois	9,6	18,6	19,2	10,5	15,0
Souvent	5,6	23,5	22,1	10,1	16,4

Q89A. Vous sentez vous proche d'un quelconque parti politique ?

	Urbain	Rural	Homme	Femme	Total
Non (NE se sent proche d'AUCUN parti politique)	78,8	62,5	63,3	75,2	68,9
Oui (se sent proche d'un parti)	18,7	35,8	34,6	22,9	29,0
A refusé de répondre	1,8	1,0	1,3	1,4	1,3
Ne sait pas	0,7	0,7	0,8	0,6	0,7

Q89B : De quel parti s'agit-il ?

	Urbain	Rural	Homme	Femme	Total
Alliance des Démocrates pour le Développement Intégral, ADDI du Dr. Kpamte	0,3	0,1	0,3		0,2
Alliance Nationale pour le Changement, ANC de Jean-Pierre Fabre	1,4	1,1	1,3	1,2	1,2
Dynamique Monseigneur Kpodzro, DMK	0,8	0,2	0,7	0,2	0,5
Comité d'Action pour le Renouveau, CAR de Me Yaovi Agboyibo	0,4	0,5	0,9	0,1	0,5
Convention Démocratique des Peuples Africains, CDPA du Professeur Léopold Messan Gnininvi		0,3	0,3		0,2
Mouvement Patriotique pour la Démocratie et le Développement, MPDD d'Agbéyomé Kodjo	0,0	0,1	0,2		0,1
Parti National Panafricain, PNP de Tikpi Atchadam	1,0	0,3	0,5	0,6	0,6
Parti du Renouveau et de la Rédemption, PRR de Nicolas Lawson	0,4		0,2	0,1	0,2
Union pour la Démocratie et le Progrès Social, UDPS		0,5	0,2	0,4	0,3
Union des Forces de Changement, UFC de Gilchrist Olympio	0,4	0,4	0,6	0,2	0,4
Union pour la République, UNIR de Faure Essozimna Gnassingbé	11,5	29,8	26,7	18,0	22,5
Nouvel Engagement Togolais, NET de M. Gerry K. TAAMA	0,2	0,2	0,2	0,2	0,2
Autres	0,2	0,3	0,5		0,2
Non applicable	81,3	64,2	65,4	77,1	71,0
Refuse de répondre	1,7	1,7	1,9	1,5	1,7
Je ne sais pas	0,2	0,4	0,2	0,4	0,3

Etat de droit

Q28. Laquelle des affirmations suivantes est la plus proche de votre opinion ?

Affirmation 1 : Puisque le président de la République a été élu pour diriger le pays, il ne devrait pas être contraint par des lois ou des décisions de la justice qu'il estime erronées.

Affirmation 2 : Le président de la République doit toujours obéir aux lois et aux décisions de justice, même [s'il] pense qu'elles sont erronées.

	Urbain	Rural	Homme	Femme	Total
Tout à fait d'accord avec l'Affirmation 1	10,9	13,4	13,4	11,3	12,4
D'accord avec l'Affirmation 1	15,9	15,2	14,5	16,5	15,5
D'accord avec l'Affirmation 2	45,5	40,0	40,9	43,5	42,2
Tout à fait d'accord avec l'Affirmation 2	24,4	27,7	28,1	24,5	26,4
En désaccord avec Affirmation 1 et 2	3,3	3,6	3,0	4,0	3,5
Ne sait pas		0,1	0,0	0,1	0,1

Q33B. Selon vous, à quelle fréquence, dans ce pays, est-ce que le président de la République ignore-t-il les tribunaux et lois de ce pays ?

	Urbain	Rural	Homme	Femme	Total
Jamais	18,8	28,0	23,5	25,3	24,3
Rarement	33,0	35,6	33,4	35,9	34,6
Souvent	30,5	22,2	25,1	25,9	25,5
Toujours	14,5	11,4	15,3	9,8	12,7
A refusé		0,6	0,2	0,6	0,4
Ne sait pas	3,1	2,2	2,5	2,6	2,6

Q33C. Selon vous, à quelle fréquence, dans ce pays, est-ce que le président de la République ignore-t-il l'Assemblée Nationale et fait ce qu'il veut ?

	Urbain	Rural	Homme	Femme	Total
Jamais	25,0	33,6	30,7	29,7	30,2
Rarement	33,9	32,9	32,1	34,6	33,3
Souvent	25,2	22,0	23,9	22,6	23,3
Toujours	13,2	8,9	11,4	9,8	10,6
A refusé		0,6	0,2	0,6	0,4
Ne sait pas	2,7	1,9	1,7	2,8	2,2

Q33E. Selon vous, à quelle fréquence, dans ce pays, est-ce que les gens sont traités inégalement devant la loi ?

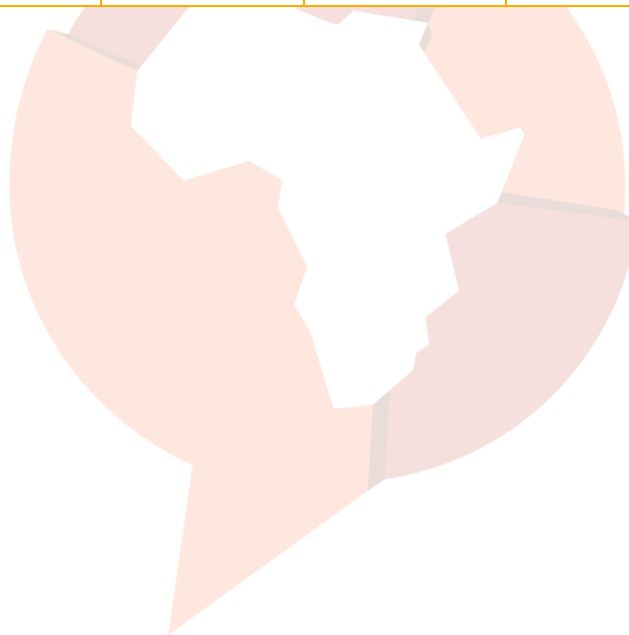
	Urbain	Rural	Homme	Femme	Total
Jamais	6,6	14,9	12,8	10,3	11,6
Rarement	20,9	30,5	25,2	28,4	26,7
Souvent	43,8	34,3	37,7	38,5	38,1
Toujours	28,1	19,3	24,1	21,3	22,8
Ne sait pas	0,6	0,9	0,3	1,4	0,8

Q33F. Selon vous, à quelle fréquence, dans ce pays, est-ce que les officiels qui commettent des crimes restent-ils impunis ?

	Urbain	Rural	Homme	Femme	Total
Jamais	8,8	15,5	13,8	11,8	12,9
Rarement	22,5	28,4	24,0	28,4	26,1
Souvent	39,0	31,7	35,2	33,9	34,6
Toujours	28,9	22,7	25,8	24,5	25,2
Ne sait pas	0,8	1,6	1,2	1,4	1,3

Q33G. Selon vous, à quelle fréquence, dans ce pays, est-ce que les gens ordinaires qui violent la loi restent-ils impunis ?

	Urbain	Rural	Homme	Femme	Total
Jamais	39,4	39,1	39,9	38,5	39,2
Rarement	33,4	32,4	29,0	36,9	32,8
Souvent	16,1	13,2	15,6	13,0	14,3
Toujours	11,0	15,3	15,5	11,5	13,6
Ne sait pas		0,1		0,1	0,0



Elections

Voir également Q37C (confiance en la commission électorale nationale) dans la section “Institutions et dirigeants.”

Q24. Laquelle des affirmations suivantes est la plus proche de votre opinion ?

Affirmation 1 : Nous devrions choisir nos dirigeants dans ce pays à travers des élections régulières, libres, et transparentes.

Affirmation 2 : Puisque les élections produisent parfois de mauvais résultats, nous devrions adopter d'autres méthodes de choix des dirigeants de ce pays.

	Urbain	Rural	Homme	Femme	Total
Tout à fait d'accord avec l'Affirmation 1	33,1	35,6	37,5	31,4	34,6
D'accord avec l'Affirmation 1	43,2	36,9	39,9	38,8	39,4
D'accord avec l'Affirmation 2	15,5	17,5	15,0	18,6	16,7
Tout à fait d'accord avec l'Affirmation 2	8,0	9,4	7,0	10,9	8,8
En désaccord avec Affirmation 1 et 2	0,3	0,3	0,5	0,1	0,3
Ne sait pas		0,2		0,3	0,1

Q25. Laquelle des affirmations suivantes est la plus proche de votre opinion ?

Affirmation 1 : Les partis politiques créent la division et la confusion; il n'est donc pas nécessaire d'en avoir plusieurs au Togo.

Affirmation 2 : Plusieurs partis politiques sont nécessaires pour garantir que les Togolais aient réellement le choix de ceux qui vont les gouverner..

	Urbain	Rural	Homme	Femme	Total
Tout à fait d'accord avec l'Affirmation 1	7,2	13,9	10,1	12,6	11,2
D'accord avec l'Affirmation 1	20,7	16,8	14,6	22,6	18,4
D'accord avec l'Affirmation 2	41,1	39,5	41,4	38,8	40,1
Tout à fait d'accord avec l'Affirmation 2	29,9	29,0	32,8	25,6	29,4
En désaccord avec Affirmation 1 et 2	0,8	0,6	1,0	0,4	0,7
Ne sait pas	0,3	0,1	0,2	0,1	0,2

Q26. Laquelle des affirmations suivantes est la plus proche de votre opinion ?

Affirmation 1 : Dans une démocratie, il est préférable que le pouvoir change parfois de mains lors des élections d'un parti politique à un autre.

Affirmation 2 : Dans une démocratie, tant qu'un gouvernement est élu par le peuple lors d'élections libres et transparentes, peu importe qu'un parti gagne toujours et gouverne continuellement le pays.

	Urbain	Rural	Homme	Femme	Total
Tout à fait d'accord avec l'affirmation 1	32,3	28,5	32,0	27,8	30,0
D'accord avec l'affirmation 1	44,4	35,1	37,7	40,0	38,8
D'accord avec l'affirmation 2	17,6	22,2	18,7	22,2	20,3
Tout à fait d'accord avec l'affirmation 2	5,5	12,5	10,5	8,8	9,7
En désaccord avec Affirmation 1 et 2	0,2	1,4	1,0	0,9	0,9
Ne sait pas		0,4	0,1	0,3	0,2

Q33A. Selon vous, à quelle fréquence, dans ce pays, est-ce que la compétition entre partis politiques conduit-elle à des conflits violents ?

	Urbain	Rural	Homme	Femme	Total
Jamais	5,2	9,2	9,2	5,9	7,6
Rarement	24,8	34,1	29,6	31,3	30,4
Souvent	46,9	40,8	41,7	44,9	43,2
Toujours	23,0	15,5	19,4	17,5	18,5
A refusé		0,1		0,2	0,1
Ne sait pas	0,1	0,3	0,2	0,3	0,2

Parlons maintenant de la dernière élection présidentielle de 2020

Q13. Parfois les gens ne peuvent pas voter dans les élections, par exemple parce qu'ils n'étaient pas inscrits sur les listes électorales, ils ne pouvaient y aller, ou quelqu'un les a empêchés de voter. Et vous ?

Lors de la dernière élection présidentielle de 2020, avez-vous voté, ou non, ou étiez-vous trop jeune pour voter ?

Ou vous ne pouvez-vous rappeler si vous avez voté ?

	Urbain	Rural	Homme	Femme	Total
Je n'ai pas voté	24,3	11,7	13,7	20,1	16,7
J'étais trop jeune pour voter	4,8	2,6	3,4	3,5	3,4
Je ne peux pas me rappeler si j'ai voté	0,4	0,1	0,1	0,3	0,2
J'ai voté aux élections	70,5	85,7	82,8	76,2	79,6

Q14A. Globalement et selon vous, à quel point la toute dernière élection présidentielle de 2020 était-elle libre et transparente ??

	Urbain	Rural	Homme	Femme	Total
Ni libres ni transparentes	25,7	19,3	20,2	23,8	21,9
Libres et transparentes, mais avec des problèmes majeurs	21,5	10,6	15,8	13,9	14,9
Libres et transparentes, mais avec des problèmes mineurs	20,8	21,0	22,1	19,6	20,9
Entièrement libres et transparentes	26,3	46,0	38,9	37,5	38,2
Je ne comprends pas la question	0,2		0,1		0,1
Je ne sais pas	5,0	2,9	2,6	5,0	3,8
A refusé	0,4	0,1	0,3	0,3	0,3

Q14B. Quelle est la probabilité, selon vous, que des personnes puissantes puissent être au courant de votre vote, même si le scrutin est censé être confidentiel dans ce pays?

	Urbain	Rural	Homme	Femme	Total
Pas du tout probable	55,3	61,0	59,9	57,4	58,7
Pas très probable	22,7	14,7	14,8	21,3	17,9
Quelque peu probable	12,0	14,9	14,8	12,6	13,7
Très probable	7,7	7,2	8,1	6,6	7,4
A refusé		0,6	0,2	0,6	0,4
Ne sait pas	2,3	1,5	2,1	1,6	1,8

Q14C. Au cours de la dernière campagne de l'élection présidentielle de 2020, à quel degré avez-vous eu peur d'être victime d'intimidation politique ou de violence ?

	Urbain	Rural	Homme	Femme	Total
Beaucoup	20,6	20,9	20,4	21,2	20,8
Quelque peu	10,5	9,9	10,1	10,2	10,1
Un peu	19,9	18,6	17,0	21,4	19,1
Pas du tout	48,4	50,5	52,0	47,2	49,7
A refusé	0,5		0,3		0,2
Ne sait pas	0,2		0,2		0,1

Q12A. En pensant à la manière dont les élections se déroulent en pratique dans ce pays. Combien les élections : Assurent-elles que [les représentants à l'Assemblée Nationale] reflètent les vues des électeurs ?

	Urbain	Rural	Homme	Femme	Total
Pas du tout bien	18,8	14,4	17,0	15,3	16,2
Pas très bien	37,2	27,5	31,3	31,4	31,3
Assez bien	33,3	42,6	38,7	39,1	38,9
Très bien	8,5	13,8	11,4	12,0	11,7
Ne sais pas	2,2	1,7	1,7	2,1	1,9

Q12B. En pensant à la manière dont les élections se déroulent en pratique dans ce pays. Combien les élections : Garantissent-elles que les électeurs puissent révoquer les dirigeants qui ne comblent pas leurs attentes ?

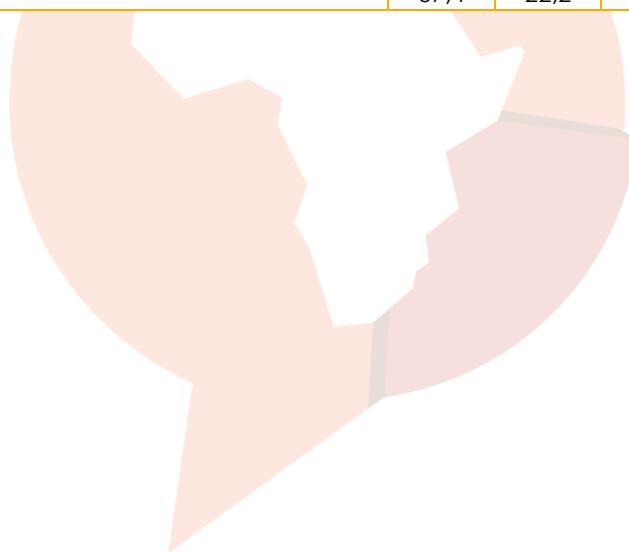
	Urbain	Rural	Homme	Femme	Total
Pas du tout bien	27,3	17,8	21,7	21,3	21,5
Pas très bien	36,2	31,6	34,2	32,6	33,4
Assez bien	28,6	36,7	31,4	35,8	33,5
Très bien	6,6	12,2	11,7	8,2	10,0
Ne sais pas	1,4	1,6	1,0	2,1	1,5

Q14B. Quelle est la probabilité, selon vous, que des personnes puissantes puissent être au courant de votre vote, même si le scrutin est censé être confidentiel dans ce pays ?

	Urbain	Rural	Homme	Femme	Total
Pas du tout probable	55,3	61,0	59,9	57,4	58,7
Pas très probable	22,7	14,7	14,8	21,3	17,9
Quelque peu probable	12,0	14,9	14,8	12,6	13,7
Très probable	7,7	7,2	8,1	6,6	7,4
A refusé		0,6	0,2	0,6	0,4
Ne sait pas	2,3	1,5	2,1	1,6	1,8

Q96. Si des élections présidentielles avaient lieu demain, pour le parti de quel candidat voteriez-vous?

	Urbain	Rural	Homme	Femme	Total
Alliance des Démocrates pour le Développement Intégral, ADDI du Dr. Kambatib	0,9	0,6	1,1	0,4	0,7
Alliance Nationale pour le Changement, ANC de Jean-Pierre Fabre	2,0	1,6	2,5	0,9	1,8
Dynamique Monseigneur Kpodzro, DMK	0,6	0,9	1,0	0,6	0,8
Comité d'Action pour le Renouveau, CAR de Me Yaovi Agboyibo	1,6	0,3	1,1	0,5	0,8
Mouvement Patriotique pour la Démocratie et le Développement, MPDD d'Agbéyomé Kodjo	1,5	0,7	1,4	0,7	1,0
Parti National Panafricain, PNP de Tikpi Atchadam	2,3	0,3	1,1	1,1	1,1
Union pour la Démocratie et le Progrès Social, UDPS	0,2		0,1		0,1
Union des Forces de Changement, UFC de Gilchrist Olympio	0,4	0,1	0,1	0,4	0,3
Union pour la République, UNIR de Faure Essozimna Gnassingbé	27,0	54,8	45,6	41,8	43,8
Nouvel Engagement Togolais, NET de M. Gerry K. TAAMA	0,7	0,2	0,2	0,6	0,4
Autre	0,6	0,4	0,9	0,1	0,5
Ne voterait pas	12,1	6,4	9,3	8,0	8,7
Refuse de répondre	12,7	11,4	9,6	14,4	11,9
Je ne sais pas	37,4	22,2	26,1	30,5	28,2



Institutions et dirigeants

Voir questions connexes dans la section “Services publics et performance gouvernementale.”

Q37A. A quel point faites-vous confiance à chacune des institutions suivantes, ou n'en avez-vous pas suffisamment entendu parler pour vous prononcer : Le président de la République

	Urbain	Rural	Homme	Femme	Total
Pas du tout confiance	23,5	15,4	17,4	19,9	18,6
Juste un peu confiance	28,1	21,2	23,3	24,6	23,9
Partiellement confiance	24,5	20,2	23,2	20,5	21,9
Beaucoup confiance	23,8	42,5	35,5	34,7	35,1
A refusé		0,3	0,3		0,2
Ne sait pas	0,2	0,4	0,3	0,4	0,3

Q37A1-TOG. A quel point faites-vous confiance à chacune des institutions suivantes, ou n'en avez-vous pas suffisamment entendu parler pour vous prononcer : La première ministre Victoire Tomegah Dogbé

	Urbain	Rural	Homme	Femme	Total
Pas du tout confiance	26,0	16,0	20,4	19,3	19,9
Juste un peu confiance	30,0	24,1	28,1	24,6	26,4
Partiellement confiance	27,1	22,9	24,0	25,1	24,5
Beaucoup confiance	16,8	35,9	26,8	30,0	28,3
Ne sait pas	0,1	1,2	0,7	0,9	0,8

Q37B. A quel point faites-vous confiance à chacune des institutions suivantes, ou n'en avez-vous pas suffisamment entendu parler pour vous prononcer : L'Assemblée Nationale

	Urbain	Rural	Homme	Femme	Total
Pas du tout confiance	31,7	23,1	28,5	24,3	26,5
Juste un peu confiance	29,4	23,7	26,0	25,9	25,9
Partiellement confiance	26,8	23,8	22,6	27,7	25,0
Beaucoup confiance	11,9	28,8	22,5	21,7	22,1
Ne sait pas	0,3	0,5	0,5	0,4	0,4

Q37C. A quel point faites-vous confiance à chacune des institutions suivantes, ou n'en avez-vous pas suffisamment entendu parler pour vous prononcer : La Commission Electorale Nationale Indépendante, CENI

	Urbain	Rural	Homme	Femme	Total
Pas du tout confiance	44,6	29,4	36,2	34,6	35,4
Juste un peu confiance	20,1	20,4	18,6	22,1	20,2
Partiellement confiance	22,7	19,7	21,0	20,8	20,9
Beaucoup confiance	12,1	29,9	23,7	21,9	22,9
A refusé		0,1	0,1		0,0
Ne sait pas	0,5	0,5	0,5	0,6	0,5

Q37D. A quel point faites-vous confiance à chacune des institutions suivantes, ou n'en avez-vous pas suffisamment entendu parler pour vous prononcer : Votre conseiller municipal ou communal

	Urbain	Rural	Homme	Femme	Total
Pas du tout confiance	27,0	18,8	22,2	21,8	22,0

Juste un peu confiance	33,8	27,8	30,5	29,8	30,2
Partiellement confiance	23,9	22,1	22,6	23,0	22,8
Beaucoup confiance	13,8	31,3	23,8	25,0	24,4
Ne sait pas	1,5	0,1	0,9	0,4	0,7

Q37E. A quel point faites-vous confiance à chacune des institutions suivantes, ou n'en avez-vous pas suffisamment entendu parler pour vous prononcer : Les partis au pouvoir, UNIR ?

	Urbain	Rural	Homme	Femme	Total
Pas du tout confiance	34,1	23,2	28,0	27,0	27,5
Juste un peu confiance	28,4	22,2	24,6	24,8	24,7
Partiellement confiance	20,9	19,8	17,8	22,9	20,2
Beaucoup confiance	14,1	34,1	28,2	23,9	26,2
A refusé	0,1	0,1	0,1	0,1	0,1
Ne sait pas	2,5	0,6	1,4	1,3	1,4

Q37F. A quel point faites-vous confiance à chacune des institutions suivantes, ou n'en avez-vous pas suffisamment entendu parler pour vous prononcer : Les partis politiques de l'opposition ?

	Urbain	Rural	Homme	Femme	Total
Pas du tout confiance	41,8	40,8	41,9	40,4	41,2
Juste un peu confiance	29,5	26,6	25,6	30,1	27,8
Partiellement confiance	21,2	17,7	19,3	18,9	19,1
Beaucoup confiance	6,3	13,5	11,6	9,5	10,6
A refusé	0,1			0,1	0,0
Ne sait pas	1,1	1,5	1,7	0,9	1,3

Q37G. A quel point faites-vous confiance à chacune des institutions suivantes, ou n'en avez-vous pas suffisamment entendu parler pour vous prononcer : La police ou gendarmerie ?

	Urbain	Rural	Homme	Femme	Total
Pas du tout confiance	18,2	14,6	16,1	15,9	16,0
Juste un peu confiance	25,9	20,9	23,4	22,2	22,9
Partiellement confiance	31,8	24,6	24,9	30,2	27,4
Beaucoup confiance	24,1	39,6	35,2	31,6	33,5
Ne sait pas		0,4	0,4	0,1	0,2

Q37H. A quel point faites-vous confiance à chacune des institutions suivantes, ou n'en avez-vous pas suffisamment entendu parler pour vous prononcer : Les forces de défense du Togo

	Urbain	Rural	Homme	Femme	Total
Pas du tout confiance	21,1	14,2	16,8	17,2	17,0
Juste un peu confiance	23,7	20,9	23,0	20,9	22,0
Partiellement confiance	29,5	21,7	23,2	26,6	24,8
Beaucoup confiance	25,7	42,6	36,9	34,8	35,9
A refusé		0,1	0,1		0,1
Ne sait pas		0,5	0,1	0,5	0,3

Q37I. A quel point faites-vous confiance à chacune des institutions suivantes, ou n'en avez-vous pas suffisamment entendu parler pour vous prononcer : Les cours et tribunaux ?

	Urbain	Rural	Homme	Femme	Total
Pas du tout confiance	33,0	23,8	30,3	24,3	27,5
Juste un peu confiance	25,8	22,7	20,7	27,5	23,9
Partiellement confiance	28,3	24,0	25,5	26,0	25,7
Beaucoup confiance	11,7	27,8	22,4	20,3	21,4
A refusé		0,1	0,1		0,1

Ne sait pas	1,2	1,6	1,0	1,9	1,5
-------------	-----	-----	-----	-----	-----

Q37J. A quel point faites-vous confiance à chacune des institutions suivantes, ou n'en avez-vous pas suffisamment entendu parler pour vous prononcer : Les leaders traditionnels ?

	Urbain	Rural	Homme	Femme	Total
Pas du tout confiance	21,5	13,7	16,2	17,5	16,8
Juste un peu confiance	28,6	20,9	25,0	22,8	23,9
Partiellement confiance	27,3	24,2	24,0	27,0	25,5
Beaucoup confiance	22,3	40,9	34,5	32,5	33,5
Ne sait pas	0,2	0,3	0,2	0,3	0,2

Q37K. A quel point faites-vous confiance à chacune des institutions suivantes, ou n'en avez-vous pas suffisamment entendu parler pour vous prononcer : Les leaders religieux ?

	Urbain	Rural	Homme	Femme	Total
Pas du tout confiance	16,9	11,7	15,8	11,5	13,8
Juste un peu confiance	27,2	22,3	24,3	24,2	24,2
Partiellement confiance	27,7	23,4	24,1	26,2	25,1
Beaucoup confiance	28,2	42,6	35,8	38,1	36,9
Ne sait pas		0,1	0,1		0,0

Q47A. Etes-vous d'accord ou en désaccord avec la performance à leur fonction des personnes suivantes au cours des 12 derniers mois, ou n'en avez-vous pas suffisamment entendu parler pour vous prononcer : Le Président Faure Essozimna Gnassingbe ?

	Urbain	Rural	Homme	Femme	Total
Tout à fait en désaccord	9,7	6,1	8,7	6,2	7,5
En désaccord	30,6	18,5	21,8	25,0	23,3
D'accord	50,7	52,9	50,8	53,4	52,0
Tout à fait d'accord	7,2	20,9	16,7	14,1	15,5
A refusé	0,7	0,3	0,8	0,0	0,4
Ne sait pas	1,1	1,3	1,1	1,3	1,2

Q47A1-TOG. Etes-vous d'accord ou en désaccord avec la performance à leur fonction des personnes suivantes au cours des 12 derniers mois, ou n'en avez-vous pas suffisamment entendu parler pour vous prononcer : La première ministre, Victoire Tomegah Dogbé ?

	Urbain	Rural	Homme	Femme	Total
Tout à fait en désaccord	10,5	6,2	9,1	6,6	7,9
En désaccord	32,0	19,9	24,2	25,1	24,7
D'accord	48,6	57,2	53,7	53,8	53,8
Tout à fait d'accord	6,5	14,6	10,9	11,8	11,4
A refusé	0,4		0,2	0,0	0,1
Ne sait pas	2,1	2,2	1,8	2,6	2,2

Q47B. Etes-vous d'accord ou en désaccord avec la performance à leur fonction des personnes suivantes au cours des 12 derniers mois, ou n'en avez-vous pas suffisamment entendu parler pour vous prononcer : Votre député à l'Assemblée Nationale ?

	Urbain	Rural	Homme	Femme	Total
Tout à fait en désaccord	12,7	10,8	14,8	7,9	11,5
En désaccord	38,0	27,1	30,6	32,4	31,5
D'accord	42,1	51,6	46,0	49,8	47,8
Tout à fait d'accord	3,8	9,0	7,2	6,7	6,9
Ne sait pas	3,4	1,5	1,4	3,2	2,2

**Q47C. Etes-vous d'accord ou en désaccord avec la performance à leur fonction des personnes suivantes au cours des 12 derniers mois, ou n'en avez-vous pas suffisamment entendu parler pour vous prononcer :
 Votre conseiller municipal ou communal ?**

	Urbain	Rural	Homme	Femme	Total
Tout à fait en désaccord	9,4	6,8	8,8	6,7	7,8
En désaccord	37,5	27,4	29,0	34,0	31,4
D'accord	46,2	56,1	52,8	51,5	52,2
Tout à fait d'accord	5,0	9,4	8,3	6,9	7,7
Ne sait pas	1,9	0,4	1,1	0,9	1,0



Corruption

Voir également les sections :

- « Services publics et performance gouvernementale », concernant la lutte contre la corruption (Q46J) et le versement des pots-de-vin pour les services publics (Q40-43)
- « Gouvernement transparent et réactif », concernant la réponse gouvernementale si les citoyens signalent la corruption (Q36C)
- « COVID-19 », concernant la gestion des ressources pour la réponse à la pandémie (Q62)

Q38A. Selon vous, combien des personnes suivantes sont impliquées dans des affaires de corruption, ou n'en avez-vous pas suffisamment entendu parler pour vous prononcer : Le président de la République et les fonctionnaires de la Présidence ?

	Urbain	Rural	Homme	Femme	Total
Aucun	8,6	18,1	14,5	14,1	14,3
Certains d'entre eux	38,5	45,0	41,3	43,7	42,4
La plupart d'entre eux	31,0	20,5	25,4	23,8	24,7
Tous	19,7	12,1	15,0	15,3	15,1
A refusé	0,4		0,3		0,1
Ne sait pas	1,8	4,3	3,6	3,0	3,3

Q38B. Selon vous, combien des personnes suivantes sont impliquées dans des affaires de corruption, ou n'en avez-vous pas suffisamment entendu parler pour vous prononcer : Les députés?

	Urbain	Rural	Homme	Femme	Total
Aucun	7,0	11,9	11,6	8,2	10,0
Certains d'entre eux	42,3	46,3	41,4	48,3	44,7
La plupart d'entre eux	29,8	23,7	27,4	24,8	26,1
Tous	20,0	15,2	17,3	16,9	17,1
Ne sait pas	0,9	2,8	2,3	1,8	2,1

Q38C. Selon vous, combien des personnes suivantes sont impliquées dans des affaires de corruption, ou n'en avez-vous pas suffisamment entendu parler pour vous prononcer : Les fonctionnaires ?

	Urbain	Rural	Homme	Femme	Total
Aucun	6,2	10,3	8,6	8,8	8,7
Certains d'entre eux	50,5	51,2	50,6	51,3	50,9
La plupart d'entre eux	29,7	25,3	28,7	25,3	27,1
Tous	13,4	11,4	10,9	13,5	12,2
Ne sait pas	0,2	1,9	1,2	1,2	1,2

Q38D. Selon vous, combien des personnes suivantes sont impliquées dans des affaires de corruption, ou n'en avez-vous pas suffisamment entendu parler pour vous prononcer : Les conseillers municipaux ou communaux ?

	Urbain	Rural	Homme	Femme	Total
Aucun	4,9	14,4	11,7	9,5	10,7
Certains d'entre eux	54,4	55,9	51,8	59,3	55,3
La plupart d'entre eux	28,0	18,0	23,4	20,3	21,9
Tous	11,7	10,8	11,8	10,4	11,2
Ne sait pas	0,9	0,9	1,3	0,5	0,9

Q38E. Selon vous, combien des personnes suivantes sont impliquées dans des affaires de corruption, ou n'en avez-vous pas suffisamment entendu parler pour vous prononcer : Les policiers ou gendarmes ?

	Urbain	Rural	Homme	Femme	Total
Aucun	4,4	10,0	9,1	6,3	7,8
Certains d'entre eux	47,1	47,8	45,6	49,6	47,5
La plupart d'entre eux	28,9	26,7	26,4	28,8	27,6
Tous	19,1	14,7	18,2	14,5	16,4
A refusé		0,2		0,3	0,1
Ne sait pas	0,5	0,7	0,7	0,5	0,6

Q38F. Selon vous, combien des personnes suivantes sont impliquées dans des affaires de corruption, ou n'en avez-vous pas suffisamment entendu parler pour vous prononcer : Les juges et magistrats ?

	Urbain	Rural	Homme	Femme	Total
Aucun	4,3	10,2	9,0	6,6	7,9
Certains d'entre eux	35,4	40,0	37,6	38,8	38,2
La plupart d'entre eux	34,7	27,6	28,9	32,2	30,4
Tous	25,4	21,0	24,0	21,5	22,8
Ne sait pas	0,2	1,1	0,6	0,9	0,7

Q38G. Selon vous, combien des personnes suivantes sont impliquées dans des affaires de corruption, ou n'en avez-vous pas suffisamment entendu parler pour vous prononcer : Les agents des impôts, comme les fonctionnaires Les agents des impôts ou de la douane, comme les fonctionnaires l'Office Togolais des Recettes, OTR ?

	Urbain	Rural	Homme	Femme	Total
Aucun	4,7	7,3	6,2	6,4	6,3
Certains d'entre eux	31,5	39,2	36,3	36,0	36,2
La plupart d'entre eux	34,6	32,7	33,4	33,6	33,5
Tous	28,4	19,2	22,9	22,8	22,9
Ne sait pas	0,8	1,5	1,3	1,2	1,2

Q38H. Selon vous, combien des personnes suivantes sont impliquées dans des affaires de corruption, ou n'en avez-vous pas suffisamment entendu parler pour vous prononcer : Les chefs traditionnels ?

	Urbain	Rural	Homme	Femme	Total
Aucun	7,9	16,9	13,8	12,8	13,3
Certains d'entre eux	57,4	52,1	53,9	54,6	54,2
La plupart d'entre eux	22,2	20,5	21,9	20,4	21,2
Tous	12,1	9,5	10,2	10,9	10,5
Ne sait pas	0,4	1,0	0,3	1,3	0,8

Q38I. Selon vous, combien des personnes suivantes sont impliquées dans des affaires de corruption, ou n'en avez-vous pas suffisamment entendu parler pour vous prononcer : Les leaders religieux ?

	Urbain	Rural	Homme	Femme	Total
Aucun	10,1	22,8	18,6	16,9	17,8
Certains d'entre eux	59,8	49,1	52,5	54,2	53,3
La plupart d'entre eux	21,0	19,7	20,1	20,3	20,2
Tous	8,3	7,9	7,7	8,4	8,0
Ne sait pas	0,9	0,5	1,2	0,2	0,7

Q38J. Selon vous, combien des personnes suivantes sont impliquées dans des affaires de corruption, ou n'en avez-vous pas suffisamment entendu parler pour vous prononcer : Hommes et femmes d'affaires

	Urbain	Rural	Homme	Femme	Total
Aucun	6,5	12,0	10,5	9,1	9,8
Certains d'entre eux	52,5	45,6	48,2	48,6	48,4
La plupart d'entre eux	27,5	27,6	27,1	28,1	27,6
Tous	13,0	12,9	13,6	12,2	12,9
Ne sait pas	0,5	1,8	0,6	2,0	1,3

Q38K. Selon vous, combien des personnes suivantes sont impliquées dans des affaires de corruption, ou n'en avez-vous pas suffisamment entendu parler pour vous prononcer : Les Organisations non gouvernementales

	Urbain	Rural	Homme	Femme	Total
Aucun	14,5	23,2	21,3	18,1	19,8
Certains d'entre eux	60,0	49,4	53,3	53,9	53,6
La plupart d'entre eux	17,8	16,5	16,8	17,2	17,0
Tous	5,2	7,3	6,3	6,6	6,5
Ne sait pas	2,6	3,6	2,3	4,2	3,2

Q39A. A votre avis, le niveau de la corruption a-t-il augmenté, diminué ou est-il resté pareil dans ce pays pendant l'année écoulée ?

	Urbain	Rural	Homme	Femme	Total
Beaucoup augmenté	39,6	31,4	35,4	33,9	34,7
Quelque peu augmenté	13,8	12,6	11,6	14,8	13,1
Pareil	28,2	22,2	24,4	24,8	24,6
Diminué un peu	14,8	19,7	18,6	16,8	17,8
Beaucoup diminué	2,6	11,7	8,0	8,3	8,1
Ne sait pas	0,9	2,4	2,1	1,5	1,8

Q39B. Dans ce pays, les citoyens ordinaires peuvent-ils signaler les actes de corruption sans peur, ou risquent-ils des représailles ou d'autres conséquences négatives quand ils parlent ?

	Urbain	Rural	Homme	Femme	Total
Peuvent signaler sans peur	16,2	22,7	19,8	20,5	20,1
Risquent des représailles ou d'autres conséquences négatives	83,7	76,9	80,0	79,1	79,6
Ne sait pas	0,2	0,4	0,3	0,3	0,3

Services publics et performance gouvernementale

Voir également des questions connexes dans les sections « Répondants et leurs ménages » (concernant l'électricité au niveau des ménages), « Institutions et dirigeants » et « Sécurité, criminalité et la police ».

Infrastructures et services dans la zone de dénombrement

Les questions de cette section ont demandé aux enquêteurs d'Afrobarometer d'enregistrer la disponibilité ou l'état des infrastructures et services sélectionnés dans ou à proximité de chaque unité d'échantillonnage primaire/zone de dénombrement (ZD). Étant donné que ces données sont saisies au niveau de la zone, la taille de l'échantillon est considérablement plus petite et les marges d'erreur sont considérablement plus grandes que pour les résultats saisis au niveau de l'individu ou du ménage.

EA-SVC-A. Les services suivants sont-ils disponibles dans cette unité d'échantillonnage/zone de dénombrement : Réseau électrique accessible à la plupart des maisons ?

	Urbain	Rural	Homme	Femme	Total
Non	1,4	49,9	30,9	30,4	30,7
Oui	98,6	50,1	69,1	69,6	69,3

EA-SVC-B. Les services suivants sont-ils disponibles dans cette unité d'échantillonnage/zone de dénombrement : Système d'adduction d'eau accessible à la plupart des maisons ?

	Urbain	Rural	Homme	Femme	Total
Non	36,1	82,2	64,2	63,6	63,9
Oui	63,9	17,0	35,3	35,9	35,6
Ne peut déterminer		0,8	0,5	0,5	0,5

EA-SVC-C. Les services suivants sont-ils disponibles dans cette unité d'échantillonnage/zone de dénombrement : Système d'évacuation des eaux usées accessible à la plupart des maisons ?

	Urbain	Rural	Homme	Femme	Total
Non	71,1	94,0	85,9	83,8	84,9
Oui	26,9	6,0	13,4	15,3	14,3
Ne peut déterminer	2,0		0,7	0,9	0,8

EA-SVC-D. Les services suivants sont-ils disponibles dans cette unité d'échantillonnage/zone de dénombrement : Réseau GSM ?

	Urbain	Rural	Homme	Femme	Total
Non		7,9	4,5	5,0	4,8
Oui	100,0	92,1	95,5	95,0	95,2

EA-SVC-E. Les services suivants sont-ils disponibles dans cette unité d'échantillonnage/zone de dénombrement : Forage ou puits foré ?

	Urbain	Rural	Homme	Femme	Total
Non	13,6	15,3	15,2	14,0	14,6
Oui	86,4	84,7	84,8	86,0	85,4

EA-FAC-A. Les infrastructures suivantes sont-elles disponibles dans cette unité d'échantillonnage/zone de dénombrement ou à distance de marche de celle-ci : Bureau de poste ?

	Urbain	Rural	Homme	Femme	Total
Non	72,3	87,1	81,6	80,8	81,2
Oui	25,4	12,9	17,2	18,5	17,8
Ne peut déterminer	2,4		1,2	0,7	0,9

EA-FAC-B. Les infrastructures suivantes sont-elles disponibles dans cette unité d'échantillonnage/zone de dénombrement ou à distance de marche de celle-ci : École (privée, publique, ou les deux) ?

	Urbain	Rural	Homme	Femme	Total
Non	8,0	3,6	5,1	5,6	5,3
Oui	92,0	95,1	94,1	93,7	93,9
Ne peut déterminer		1,3	0,8	0,7	0,8

EA-FAC-C. Les infrastructures suivantes sont-elles disponibles dans cette unité d'échantillonnage/zone de dénombrement ou à distance de marche de celle-ci : Poste de police/gendarmerie ?

	Urbain	Rural	Homme	Femme	Total
Non	67,3	76,1	73,3	71,8	72,6
Oui	32,7	22,8	26,0	27,6	26,8
Ne peut déterminer		1,1	0,7	0,6	0,7

EA-FAC-D. Les infrastructures suivantes sont-elles disponibles dans cette unité d'échantillonnage/zone de dénombrement ou à distance de marche de celle-ci : Centre de santé (privée, publique, ou les deux) ?

	Urbain	Rural	Homme	Femme	Total
Non	42,3	51,8	48,6	47,5	48,0
Oui	55,8	48,0	50,8	51,4	51,1
Ne peut déterminer	1,9	0,2	0,6	1,1	0,9

EA-FAC-E. Les infrastructures suivantes sont-elles disponibles dans cette unité d'échantillonnage/zone de dénombrement ou à distance de marche de celle-ci : Marché (vente de vivres et/ou de vêtements) ?

	Urbain	Rural	Homme	Femme	Total
Non	37,4	45,4	42,5	42,0	42,2
Oui	62,6	54,6	57,5	58,0	57,8

EA-FAC-F. Les infrastructures suivantes sont-elles disponibles dans cette unité d'échantillonnage/zone de dénombrement ou à distance de marche de celle-ci : Banque, service de transfert d'argent, services monétaires par téléphone, ou GAB ?

	Urbain	Rural	Homme	Femme	Total
Non	7,2	67,0	44,3	42,3	43,3
Oui	92,8	33,0	55,7	57,7	56,7

EA-FAC-F2. Les infrastructures suivantes sont-elles disponibles dans cette unité d'échantillonnage/zone de dénombrement ou à distance de marche de celle-ci : Un centre social, un centre d'aide gouvernemental ou un autre bureau gouvernemental où les gens peuvent demander de l'aide en cas de problèmes ?

	Urbain	Rural	Homme	Femme	Total
Non	79,4	92,2	87,3	86,9	87,1
Oui	16,1	6,8	10,4	10,6	10,5
Ne peut déterminer	4,4	1,0	2,2	2,5	2,4

EA-FAC-G. Les infrastructures suivantes sont-elles disponibles dans cette unité d'échantillonnage/zone de dénombrement ou à distance de marche de celle-ci : Y a-t-il un quelconque moyen de transport payant, tel que autobus, taxi, vélomoteur ou tout autre moyen disponible quotidiennement ?

	Urbain	Rural	Homme	Femme	Total
Non	4,7	19,6	13,6	13,8	13,7
Oui	95,3	79,0	85,6	85,2	85,5
Ne peut déterminer		1,4	0,8	1,0	0,9

EA-SEC-A. Avez-vous (ou l'un quelconque de vos collègues) aperçu dans cette ZD des policiers/gendarmes ou des véhicules de police/gendarmerie ?

	Urbain	Rural	Homme	Femme	Total
Non	67,3	77,0	73,4	72,9	73,1
Oui	32,7	23,0	26,6	27,1	26,9

EA-SEC-B. Avez-vous (ou l'un quelconque de vos collègues) aperçu dans cette ZD des militaires ou des véhicules de l'armée ?

	Urbain	Rural	Homme	Femme	Total
Non	87,9	92,0	90,7	90,0	90,4
Oui	12,1	8,0	9,3	10,0	9,6

EA-SEC-C. Avez-vous (ou l'un quelconque de vos collègues) aperçu dans cette ZD des barrages de police/gendarmerie ou de l'armée ?

	Urbain	Rural	Homme	Femme	Total
Non	96,2	93,9	94,5	95,2	94,8
Oui	3,8	6,1	5,5	4,8	5,2

EA-SEC-D. Avez-vous (ou l'un quelconque de vos collègues) aperçu dans cette ZD des postes de douane ?

	Urbain	Rural	Homme	Femme	Total
Non	94,8	97,2	96,4	96,2	96,3
Oui	5,2	2,8	3,6	3,8	3,7

EA-SEC-E. Avez-vous (ou l'un quelconque de vos collègues) aperçu dans cette ZD des barrages ou estacades mis en place par des services de sécurité privés ou par la communauté locale ?

	Urbain	Rural	Homme	Femme	Total
Non	100,0	95,8	97,0	98,0	97,5
Oui		4,2	3,0	2,0	2,5

EA-ROAD-A. Au point de départ de la ZD, la route était-elle ... ?

	Urbain	Rural	Homme	Femme	Total
En terre	46,7	64,4	58,6	56,0	57,4
Gravillonnée	6,8	4,8	5,3	5,8	5,6
Pavée/ Goudronnée	46,5	30,8	36,0	38,2	37,0

EA-ROAD-B. Quelle était le matériau le plus courant sur les 5 derniers kilomètres avant le point de départ de la ZD ?

	Urbain	Rural	Homme	Femme	Total
En terre	6,1	52,3	35,5	32,4	34,0
Gravillonnée	5,9	5,4	5,7	5,5	5,6
En pierres		0,9	0,6	0,5	0,5
En muram	1,4		0,5	0,6	0,6
Pavée/ Goudronnée	86,5	41,3	57,7	60,9	59,2

EA-ROAD-C. Quel était l'état de la route sur les 5 derniers kilomètres avant le point de départ de la ZD ? La route était-elle en excellent ou bon état et facile à emprunter, ou était-ce en mauvais ou très mauvais état, c'est-à-dire, difficile à emprunter en raison de nids de poule, de flaques d'eau ou autres difficultés, ou était-ce infranchissable à un niveau quelconque (par exemple, en raison d'un pont effondré, d'un arbre tombé, d'une inondation, etc.) ?

	Urbain	Rural	Homme	Femme	Total
Impraticable		2,7	1,3	2,0	1,6
Très mauvaise	3,3	16,8	12,7	10,0	11,4
Mauvaise	2,0	17,8	11,4	11,6	11,5
Passable	36,7	36,7	37,2	36,2	36,7
Bonne	51,3	13,4	27,2	29,7	28,4
Très bonne	6,8	12,6	10,1	10,5	10,3

Expériences des services publics

Maintenant, je voudrais vous parler de l'expérience que certaines personnes ont de l'accès à certains services gouvernementaux essentiels.

Q40A. Au cours des 12 derniers mois, avez-vous eu affaire à une école publique ?

	Urbain	Rural	Homme	Femme	Total
Non	72,7	64,8	65,0	71,2	67,9
Oui	27,3	35,2	35,0	28,8	32,1

Q40B. Était-ce facile ou difficile d'obtenir les services dont vous aviez besoin auprès des enseignants ou des dirigeants d'école ?

	Urbain	Rural	Homme	Femme	Total
Très difficile	3,4	9,1	8,8	4,8	6,9
Difficile	14,1	17,8	16,0	16,8	16,3
Facile	7,7	6,9	8,5	5,8	7,2
Très facile	2,0	1,1	1,5	1,4	1,5
Aucun contact	72,7	64,8	65,0	71,2	67,9
Ne sais pas	0,1	0,2	0,3	0,1	0,2

Q40C. Et combien de fois, le cas échéant, avez-vous dû verser des pots-de-vin, faire un cadeau ou une faveur à un enseignant ou dirigeant d'école afin d'obtenir ce dont vous aviez besoin de ces écoles ?

	Urbain	Rural	Homme	Femme	Total
Jamais	22,3	29,4	28,9	24,2	26,6
Une ou deux fois	2,7	2,5	3,3	1,8	2,6
Quelques fois	1,4	2,3	1,9	2,0	1,9
Souvent	0,7	0,9	0,9	0,8	0,8
Aucun contact	72,7	64,8	65,0	71,2	67,9
Ne sais pas	0,1	0,1	0,1	0,1	0,1

Q40D. En général, durant votre interaction avec les enseignants ou les dirigeants d'école, dans quelle mesure pensez-vous qu'ils vous traitent avec respect ?

	Urbain	Rural	Homme	Femme	Total
Pas du tout	0,9	3,6	2,4	2,7	2,5
Un peu	8,3	5,0	6,9	5,6	6,3
Quelque peu	6,3	8,8	7,3	8,4	7,8
Beaucoup	11,7	17,8	18,5	12,0	15,4
Aucun contact	72,7	64,8	65,0	71,2	67,9
Ne sais pas	0,1			0,1	0,1

Q41A. Au cours des 12 derniers mois, avez-vous eu affaire à une clinique ou un hôpital public ?

	Urbain	Rural	Homme	Femme	Total
Non	51,1	47,8	51,9	45,9	49,1
Oui	48,9	52,2	48,1	54,1	50,9

Q41B. Etait-ce facile ou difficile d'obtenir les soins médicaux dont vous aviez besoin ?

	Urbain	Rural	Homme	Femme	Total
Très difficile	4,3	6,4	5,6	5,5	5,5
Difficile	18,8	20,7	19,0	21,1	20,0
Facile	16,4	18,4	14,3	21,2	17,6
Très facile	9,4	6,6	8,9	6,4	7,7
Aucun contact	51,1	47,8	51,9	45,9	49,1
Ne sais pas		0,2	0,3		0,1

Q41C. Et combien de fois, le cas échéant, avez-vous dû verser des pots-de-vin, faire un cadeau ou une faveur à un agent de santé ou un employé de la clinique ou de l'hôpital afin d'obtenir les soins médicaux dont vous aviez besoin ?

	Urbain	Rural	Homme	Femme	Total
Jamais	39,4	39,8	38,6	40,8	39,6
Une ou deux fois	3,6	4,6	3,3	5,2	4,2
Quelques fois	3,5	5,6	3,1	6,6	4,8
Souvent	2,4	2,1	2,9	1,5	2,2
Aucun contact	51,1	47,8	51,9	45,9	49,1
Ne sais pas		0,1	0,2		0,1

Q41D. En général, durant votre interaction avec le corps médical de la clinique ou de l'hôpital, dans quelle mesure pensez-vous qu'ils vous traitent avec respect ?

	Urbain	Rural	Homme	Femme	Total
Pas du tout	8,7	9,1	8,6	9,3	8,9
Un peu	11,5	11,2	9,9	12,9	11,3
Quelque peu	15,0	12,6	13,3	13,8	13,5
Beaucoup	13,7	19,2	16,0	18,1	17,0
Aucun contact	51,1	47,8	51,9	45,9	49,1
Ne sais pas		0,2	0,2		0,1

Q41E. Et au cours des 12 derniers mois, avez-vous eu les problèmes suivants dans une clinique ou un hôpital public : Manque de médicaments ou autres fournitures ?

	Urbain	Rural	Homme	Femme	Total
Jamais	16,9	16,1	14,6	18,4	16,4
Une ou deux fois	11,9	12,1	10,1	14,1	12,0
Quelques fois	14,0	15,4	15,2	14,4	14,9
Souvent	6,1	8,7	8,1	7,2	7,7
Aucun contact	51,1	47,8	51,9	45,9	49,1

Q41F. Et au cours des 12 derniers mois, avez-vous eu les problèmes suivants dans une clinique ou un hôpital public : Médecins ou autre personnel médical absents ?

	Urbain	Rural	Homme	Femme	Total
Jamais	21,4	25,1	21,3	26,2	23,6
Une ou deux fois	9,3	11,2	8,5	12,6	10,5
Quelques fois	12,7	8,9	10,2	10,7	10,4
Souvent	5,5	7,1	8,1	4,6	6,4
Aucun contact	51,1	47,8	51,9	45,9	49,1

Q41G. Et au cours des 12 derniers mois, avez-vous eu les problèmes suivants dans une clinique ou un hôpital public : Longue attente ?

	Urbain	Rural	Homme	Femme	Total
Jamais	8,3	13,9	10,7	12,8	11,7
Une ou deux fois	9,4	11,3	8,9	12,3	10,5
Quelques fois	13,6	13,7	11,9	15,6	13,6
Souvent	17,6	13,4	16,5	13,4	15,0
Aucun contact	51,1	47,8	51,9	45,9	49,1

Q41H. Et au cours des 12 derniers mois, avez-vous eu les problèmes suivants dans une clinique ou un hôpital public : Mauvais état des infrastructures ?

	Urbain	Rural	Homme	Femme	Total
Jamais	10,7	16,5	13,2	15,3	14,2
Une ou deux fois	11,1	10,9	9,6	12,6	11,0
Quelques fois	12,8	11,6	10,0	14,4	12,1
Souvent	14,3	12,7	15,2	11,3	13,3
Aucun contact	51,1	47,8	51,9	45,9	49,1
Ne sais pas		0,5	0,1	0,5	0,3

Q42A. Au cours des 12 derniers mois, avez-vous essayé d'acquérir une pièce d'identité telle qu'un extrait de naissance, un permis de conduire, un passeport, une carte d'électeur, ou une autorisation officielle du gouvernement ?

	Urbain	Rural	Homme	Femme	Total
Non	67,1	71,4	66,0	73,7	69,7
Oui	32,9	28,6	34,0	26,3	30,3

Q42B. Etait-ce facile ou difficile d'obtenir le document dont vous aviez besoin ?

	Urbain	Rural	Homme	Femme	Total
Très difficile	1,2	6,1	3,8	4,7	4,2
Difficile	12,7	9,8	12,4	9,4	11,0
Facile	9,1	7,8	9,4	7,0	8,3
Très facile	9,7	4,7	8,3	4,9	6,7
Aucun contact	67,1	71,4	66,0	73,7	69,7
Ne sais pas	0,1	0,2	0,2	0,2	0,2

Q42C. Et combien de fois, le cas échéant, avez-vous dû verser des pots-de-vin, faire un cadeau ou une faveur à un agent du gouvernement afin d'obtenir le document dont vous aviez besoin ?

	Urbain	Rural	Homme	Femme	Total
Jamais	22,4	17,7	22,5	16,2	19,5
Une ou deux fois	4,2	3,6	3,9	3,8	3,8
Quelques fois	3,3	4,8	3,2	5,3	4,2
Souvent	2,9	2,5	4,3	0,9	2,6
Aucun contact	67,1	71,4	66,0	73,7	69,7
Ne sais pas	0,1	0,1	0,2	0,1	0,1

Q42D. En général, durant votre interaction avec les agent du gouvernement afin d'obtenir un document, dans quelle mesure pensez-vous qu'ils vous traitent avec respect ?

	Urbain	Rural	Homme	Femme	Total
Pas du tout	7,6	3,9	5,4	5,3	5,3
Un peu	8,8	6,9	8,5	6,7	7,6
Quelque peu	6,4	8,3	8,6	6,4	7,6
Beaucoup	10,0	9,4	11,4	7,7	9,6
Aucun contact	67,1	71,4	66,0	73,7	69,7
Ne sais pas	0,1	0,1	0,2	0,1	0,1

Q43A. Pendant les 12 derniers mois, avez-vous eu recours à l'assistance de la police ?

	Urbain	Rural	Homme	Femme	Total
Non	93,8	90,9	89,5	94,8	92,0
Oui	6,2	9,1	10,5	5,2	8,0

Q43B. Etait-ce facile ou difficile d'obtenir l'assistance dont vous aviez besoin ?

	Urbain	Rural	Homme	Femme	Total
Très difficile	0,3	2,0	1,8	0,8	1,3
Difficile	3,2	3,2	4,3	2,1	3,2
Facile	1,6	2,3	2,5	1,4	2,0
Très facile	1,0	1,2	1,6	0,7	1,1
Aucun contact	93,8	90,9	89,5	94,8	92,0
Ne sais pas	0,1	0,4	0,4	0,2	0,3

Q43C. Et combien de fois, le cas échéant, avez-vous dû verser des pots-de-vin, faire un cadeau ou une faveur à un agent de police afin d'obtenir l'assistance dont vous aviez besoin ?

	Urbain	Rural	Homme	Femme	Total
Jamais	4,6	6,7	7,9	3,6	5,9
Une ou deux fois	0,4	0,8	0,9	0,3	0,6
Quelques fois	1,1	0,9	1,1	0,8	1,0
Souvent		0,6	0,4	0,4	0,4
Aucun contact	93,8	90,9	89,5	94,8	92,0
Ne sais pas	0,1	0,1	0,2	0,1	0,1

Q43D. Pendant les 12 derniers mois, combien de fois avez-vous eu à faire à la police dans d'autres situations, comme les postes de contrôle, au cours des arrêts de contrôle d'identité, ou lors d'une enquête ?

	Urbain	Rural	Homme	Femme	Total
Pas du tout	72,6	76,0	69,5	80,3	74,6
Un peu	14,0	9,9	12,8	10,1	11,5
Quelque peu	9,4	9,9	12,7	6,4	9,7
Beaucoup	4,0	4,0	4,8	3,2	4,0
Aucun contact		0,2	0,2	0,1	0,1

Q43E. Combien de fois, le cas échéant, avez-vous dû verser des pots-de-vin, faire un cadeau ou une faveur à un agent de police afin d'éviter des difficultés lors de ce genre de rencontre ?

	Urbain	Rural	Homme	Femme	Total
Jamais	11,6	12,5	13,2	11,0	12,1
Une ou deux fois	6,3	4,8	6,4	4,3	5,4
Quelques fois	7,0	5,3	9,0	2,6	6,0
Souvent	2,5	1,3	1,8	1,8	1,8
Aucun contact	72,6	76,2	69,7	80,4	74,8

Performance gouvernementale

Parlons maintenant de la performance du gouvernement actuel de ce pays.

Q46A. Qualifier la manière, bonne ou mauvaise, dont le gouvernement actuel répond aux préoccupations suivantes, ou n'en avez-vous pas suffisamment entendu parler pour vous prononcer : Gestion de l'économie ?

	Urbain	Rural	Homme	Femme	Total
Très mal	45,3	32,2	36,8	38,0	37,4
Plutôt mal	34,3	29,4	28,7	34,2	31,3
Plutôt bien	17,9	30,5	28,7	22,0	25,5
Très bien	1,7	7,4	5,2	5,0	5,1
Ne sait pas / N'en a pas suffisamment entendu parler	0,8	0,6	0,6	0,7	0,6

Q46B. Qualifier la manière, bonne ou mauvaise, dont le gouvernement actuel répond aux préoccupations suivantes, ou n'en avez-vous pas suffisamment entendu parler pour vous prononcer : Amélioration des conditions de vie des pauvres ?

	Urbain	Rural	Homme	Femme	Total
Très mal	48,5	32,5	38,4	39,4	38,9
Plutôt mal	33,3	33,1	32,4	34,0	33,2
Plutôt bien	16,4	26,5	23,1	21,9	22,5
Très bien	1,7	7,9	6,1	4,7	5,4
Ne sait pas / N'en a pas suffisamment entendu parler	0,1			0,1	0,0

Q46C. Qualifier la manière, bonne ou mauvaise, dont le gouvernement actuel répond aux préoccupations suivantes, ou n'en avez-vous pas suffisamment entendu parler pour vous prononcer : Création d'emplois ?

	Urbain	Rural	Homme	Femme	Total
Très mal	56,6	40,8	47,2	46,8	47,0
Plutôt mal	29,3	28,0	28,8	28,2	28,5
Plutôt bien	12,9	22,0	17,2	19,7	18,4
Très bien	1,2	9,1	6,6	5,3	6,0
A refusé		0,1	0,2		0,1

Q46D. Qualifier la manière, bonne ou mauvaise, dont le gouvernement actuel répond aux préoccupations suivantes, ou n'en avez-vous pas suffisamment entendu parler pour vous prononcer : Stabilité des prix ?

	Urbain	Rural	Homme	Femme	Total
Très mal	67,5	44,8	53,7	53,9	53,8
Plutôt mal	24,4	31,0	27,6	29,1	28,3
Plutôt bien	7,3	18,1	14,6	12,9	13,8
Très bien	0,8	6,1	4,0	4,0	4,0

Q46E. Qualifier la manière, bonne ou mauvaise, dont le gouvernement actuel répond aux préoccupations suivantes, ou n'en avez-vous pas suffisamment entendu parler pour vous prononcer : Réduction du fossé entre riches et pauvres ?

	Urbain	Rural	Homme	Femme	Total
Très mal	45,3	29,8	38,3	33,3	35,9
Plutôt mal	38,6	39,4	37,8	40,5	39,1
Plutôt bien	14,7	23,0	19,0	20,5	19,7
Très bien	0,7	7,3	4,4	5,0	4,7
Ne sait pas / N'en a pas suffisamment entendu parler	0,8	0,5	0,6	0,7	0,6

Q46F. Qualifier la manière, bonne ou mauvaise, dont le gouvernement actuel répond aux préoccupations suivantes, ou n'en avez-vous pas suffisamment entendu parler pour vous prononcer : Réduction de la criminalité ?

	Urbain	Rural	Homme	Femme	Total
Très mal	19,4	13,0	18,3	12,4	15,5
Plutôt mal	20,2	23,3	20,9	23,4	22,1
Plutôt bien	49,8	42,9	43,7	47,7	45,6
Très bien	10,3	20,0	17,0	15,2	16,1
Ne sait pas / N'en a pas suffisamment entendu parler	0,4	0,8	0,1	1,3	0,6

Q46G. Qualifier la manière, bonne ou mauvaise, dont le gouvernement actuel répond aux préoccupations suivantes, ou n'en avez-vous pas suffisamment entendu parler pour vous prononcer : Amélioration des services de santé de base ?

	Urbain	Rural	Homme	Femme	Total
Très mal	24,9	21,7	23,7	22,1	22,9
Plutôt mal	32,6	33,2	34,3	31,4	33,0
Plutôt bien	38,4	35,0	32,9	40,1	36,3
Très bien	4,0	9,9	9,0	6,0	7,5
Ne sait pas / N'en a pas suffisamment entendu parler	0,2	0,3	0,1	0,4	0,2

Q46H. Qualifier la manière, bonne ou mauvaise, dont le gouvernement actuel répond aux préoccupations suivantes, ou n'en avez-vous pas suffisamment entendu parler pour vous prononcer : Satisfaction des besoins en éducation ?

	Urbain	Rural	Homme	Femme	Total
Très mal	17,8	17,8	19,6	15,8	17,8
Plutôt mal	27,6	27,0	27,1	27,5	27,3
Plutôt bien	49,2	44,1	44,5	47,9	46,1
Très bien	5,3	10,8	8,8	8,4	8,6
Ne sait pas / N'en a pas suffisamment entendu parler		0,3		0,4	0,2

Q46I. Qualifier la manière, bonne ou mauvaise, dont le gouvernement actuel répond aux préoccupations suivantes, ou n'en avez-vous pas suffisamment entendu parler pour vous prononcer : Fourniture de services d'eau et d'assainissement ?

	Urbain	Rural	Homme	Femme	Total
Très mal	21,0	27,3	26,4	23,1	24,8
Plutôt mal	30,1	31,2	29,3	32,3	30,7
Plutôt bien	44,4	32,9	35,8	39,2	37,4
Très bien	4,6	8,6	8,5	5,4	7,0

Q46J. Qualifier la manière, bonne ou mauvaise, dont le gouvernement actuel répond aux préoccupations suivantes, ou n'en avez-vous pas suffisamment entendu parler pour vous prononcer : Lutte contre la corruption au sein de l'administration publique ?

	Urbain	Rural	Homme	Femme	Total
Très mal	38,9	19,5	27,8	26,5	27,2
Plutôt mal	31,9	33,5	32,5	33,2	32,9
Plutôt bien	24,2	36,2	30,6	32,4	31,4
Très bien	3,1	9,2	7,7	5,8	6,8
Ne sait pas / N'en a pas suffisamment entendu parler	1,9	1,6	1,5	2,1	1,8

Q46K. Qualifier la manière, bonne ou mauvaise, dont le gouvernement actuel répond aux préoccupations suivantes, ou n'en avez-vous pas suffisamment entendu parler pour vous prononcer : Entretien des routes et ponts ?

	Urbain	Rural	Homme	Femme	Total
Très mal	17,3	21,8	21,3	18,6	20,0
Plutôt mal	24,4	30,0	25,0	30,9	27,8
Plutôt bien	49,2	34,7	42,1	38,5	40,4
Très bien	9,1	13,5	11,6	12,0	11,8

Q46L. Qualifier la manière, bonne ou mauvaise, dont le gouvernement actuel répond aux préoccupations suivantes, ou n'en avez-vous pas suffisamment entendu parler pour vous prononcer : Fourniture fiable d'électricité ?

	Urbain	Rural	Homme	Femme	Total
Très mal	13,0	32,5	26,9	22,4	24,8
Plutôt mal	24,2	26,3	23,3	27,9	25,5
Plutôt bien	54,2	28,8	39,8	37,9	38,9
Très bien	8,5	12,4	10,0	11,8	10,9
Ne sait pas / N'en a pas suffisamment entendu parler	0,1		0,0		0,0

Q46M. Qualifier la manière, bonne ou mauvaise, dont le gouvernement actuel répond aux préoccupations suivantes, ou n'en avez-vous pas suffisamment entendu parler pour vous prononcer : Prévention ou résolution des conflits violents ?

	Urbain	Rural	Homme	Femme	Total
Très mal	10,4	5,3	8,8	5,7	7,3
Plutôt mal	26,8	20,6	21,2	25,1	23,1
Plutôt bien	53,7	54,8	55,9	52,7	54,4
Très bien	7,7	18,5	13,2	15,3	14,2
A refusé	0,1		0,1		0,0
Ne sait pas / N'en a pas suffisamment entendu parler	1,3	0,9	0,8	1,2	1,0

Q46N. Qualifier la manière, bonne ou mauvaise, dont le gouvernement actuel répond aux préoccupations suivantes, ou n'en avez-vous pas suffisamment entendu parler pour vous prononcer : Promotion de l'égalité des droits et des chances en faveur des femmes ?

	Urbain	Rural	Homme	Femme	Total
Très mal	6,0	3,7	4,4	4,9	4,6
Plutôt mal	13,8	14,0	11,5	16,6	14,0
Plutôt bien	61,1	58,2	59,5	59,1	59,3
Très bien	18,9	23,7	24,1	19,2	21,8
Ne sait pas / N'en a pas suffisamment entendu parler	0,2	0,4	0,5	0,2	0,4

Q46O. Qualifier la manière, bonne ou mauvaise, dont le gouvernement actuel répond aux préoccupations suivantes, ou n'en avez-vous pas suffisamment entendu parler pour vous prononcer : Protection et promotion du bien-être des enfants vulnérables ?

	Urbain	Rural	Homme	Femme	Total
Très mal	12,8	9,5	12,2	9,3	10,8
Plutôt mal	32,8	28,1	26,7	33,6	30,0
Plutôt bien	47,6	44,9	46,4	45,5	46,0
Très bien	6,2	16,9	14,3	10,9	12,7
Ne sait pas / N'en a pas suffisamment entendu parler	0,6	0,5	0,4	0,7	0,6

Q46P. Qualifier la manière, bonne ou mauvaise, dont le gouvernement actuel répond aux préoccupations suivantes, ou n'en avez-vous pas suffisamment entendu parler pour vous prononcer : Résolution du problème du changement climatique ?

	Urbain	Rural	Homme	Femme	Total
Très mal	17,8	9,6	13,8	11,8	12,9
Plutôt mal	33,4	30,0	32,8	29,7	31,3
Plutôt bien	38,3	43,4	40,9	41,9	41,4
Très bien	3,6	9,2	7,0	6,9	7,0
A refusé		0,1	0,1		0,1
Ne sait pas / N'en a pas suffisamment entendu parler	6,9	7,7	5,3	9,7	7,4

Q46Q. Qualifier la manière, bonne ou mauvaise, dont le gouvernement actuel répond aux préoccupations suivantes, ou n'en avez-vous pas suffisamment entendu parler pour vous prononcer : Réduction de la pollution et la protection de l'environnement ?

	Urbain	Rural	Homme	Femme	Total
Très mal	16,2	10,6	14,0	11,5	12,8
Plutôt mal	35,1	29,1	30,4	32,7	31,5
Plutôt bien	41,3	44,1	44,2	41,7	43,0
Très bien	4,5	12,1	9,1	9,1	9,1
A refusé		0,2	0,2		0,1
Ne sait pas / N'en a pas suffisamment entendu parler	2,9	3,9	2,1	5,0	3,5



Egalité des genres et violence sexiste

Voir également Q46N (sur la performance du gouvernement en matière de promotion de l'égalité des droits et des chances pour les femmes) dans la section « Services publics et performance du gouvernement ».

Notez qu'en plus des questions spécifiques au genre dans cette section, les réponses à toutes les questions de l'enquête sont désagrégées par sexe ainsi que par résidence urbaine-rurale. Pour analyser nos données en fonction de ces variables démographiques et d'autres, visitez notre outil d'analyse de données en ligne à l'adresse <http://afrobarometer.org/online-data-analysis/analyse-online>.

Q20. Laquelle des affirmations suivantes est la plus proche de votre opinion ?

Affirmation 1 : Les hommes font mieux la politique que les femmes, et devraient être seuls à être élus à des postes politiques.

Affirmation 2 : Les femmes devraient être aussi éligibles à des postes politiques que les hommes.

	Urbain	Rural	Homme	Femme	Total
Tout à fait d'accord avec l'affirmation 1	3,5	5,7	7,4	2,1	4,8
D'accord avec l'affirmation 1	7,6	6,4	8,9	4,7	6,9
D'accord avec l'affirmation 2	45,2	42,9	41,8	45,9	43,8
Tout à fait d'accord avec l'affirmation 2	43,7	44,7	41,9	46,9	44,3
En désaccord avec Affirmation 1 et 2		0,3		0,4	0,2

Q21A. Pour chacune des affirmations suivantes, veuillez me dire si vous êtes d'accord ou non : Lorsque l'emploi se fait rare, les hommes devraient plus avoir le droit à un emploi que les femmes ?

	Urbain	Rural	Homme	Femme	Total
Tout à fait en désaccord	30,6	30,3	23,0	38,7	30,4
En désaccord	28,2	29,4	27,4	30,6	28,9
Ni en accord ni en désaccord	1,8	0,6	1,1	1,1	1,1
D'accord	21,9	22,6	26,2	18,1	22,3
Tout à fait d'accord	17,1	16,8	21,8	11,4	16,9
Ne sais pas	0,4	0,2	0,6		0,3

Q21B. Pour chacune des affirmations suivantes, veuillez me dire si vous êtes d'accord ou non : Les femmes devraient avoir les mêmes droits de possession ou de succession que les hommes, en ce qui concerne le foncier ?

	Urbain	Rural	Homme	Femme	Total
Tout à fait en désaccord	5,1	8,4	8,7	5,4	7,1
En désaccord	5,9	8,1	10,1	4,1	7,2
Ni en accord ni en désaccord	0,7	1,2	1,1	0,9	1,0
D'accord	45,5	39,7	45,1	38,6	42,0
Tout à fait d'accord	42,3	42,3	34,7	50,6	42,3
Ne sais pas	0,5	0,3	0,4	0,4	0,4

Maintenant J'aimerais échanger avec vous sur la situation des hommes, des femmes et des enfants dans votre commune.

Q49A. Pour chacune des affirmations suivantes, veuillez me dire si vous êtes en désaccord ou d'accord, ou n'en avez-vous pas entendu pour vous exprimer : Dans notre pays aujourd'hui, les femmes et les hommes ont aujourd'hui les mêmes chances d'avoir un emploi qui rapporte un revenu ?

	Urbain	Rural	Homme	Femme	Total
Tout à fait en désaccord	4,3	2,7	3,3	3,2	3,3
En désaccord	11,7	8,2	8,8	10,5	9,6
Ni en accord ni en désaccord	0,4	0,4	0,1	0,6	0,4
D'accord	47,9	49,8	46,8	51,5	49,0
Tout à fait d'accord	35,1	38,7	40,0	34,3	37,3
Ne sait pas	0,6	0,3	0,8		0,4

Q49B. Pour chacune des affirmations suivantes, veuillez me dire si vous êtes en désaccord ou d'accord, ou n'en avez-vous pas entendu pour vous exprimer : Les femmes et les hommes ont aujourd'hui dans notre pays les mêmes chances de posséder des terres et d'en hériter ?

	Urbain	Rural	Homme	Femme	Total
Tout à fait en désaccord	4,6	4,4	4,5	4,5	4,5
En désaccord	12,1	9,4	11,2	9,6	10,4
Ni en accord ni en désaccord	0,8	2,2	2,0	1,2	1,6
D'accord	48,8	47,7	45,7	50,7	48,1
Tout à fait d'accord	33,3	35,9	36,4	33,2	34,9
Ne sait pas	0,4	0,5	0,2	0,7	0,5

Q50A. Si une femme de votre communauté se présente aux élections, dans quelle mesure est-il probable ou improbable que les choses suivantes se produisent : Elle et sa famille gagneront en réputation dans la communauté ?

	Urbain	Rural	Homme	Femme	Total
Très improbable	3,7	3,3	2,8	4,2	3,5
Quelque peu improbable	6,7	8,0	6,9	8,1	7,5
Quelque peu probable	26,3	29,9	28,7	28,2	28,5
Très probable	63,3	58,7	61,6	59,5	60,6
Ne sais pas		0,1	0,1		0,0

Q50B. Si une femme de votre communauté se présente aux élections, dans quelle mesure est-il probable ou improbable que les choses suivantes se produisent : Elle sera critiquée, insultée ou harcelée par d'autres membres de la communauté ?

	Urbain	Rural	Homme	Femme	Total
Très improbable	18,0	25,1	23,3	21,2	22,3
Quelque peu improbable	18,6	25,7	22,0	23,9	22,9
Quelque peu probable	43,6	34,4	37,3	38,9	38,1
Très probable	19,4	14,8	17,2	15,9	16,6
Ne sais pas	0,4		0,2	0,1	0,1

Q50C. Si une femme de votre communauté se présente aux élections, dans quelle mesure est-il probable ou improbable que les choses suivantes se produisent : Elle aura des problèmes avec sa famille ?

	Urbain	Rural	Homme	Femme	Total
Très improbable	30,5	34,8	29,8	36,7	33,1
Quelque peu improbable	24,0	24,9	25,7	23,2	24,5
Quelque peu probable	35,4	28,7	33,7	28,9	31,4
Très probable	9,8	11,3	10,8	10,7	10,7
Ne sais pas	0,3	0,3		0,6	0,3

Q51A. À votre avis, le gouvernement et les représentants élus devraient-ils faire plus, moins ou maintenir ce qu'ils font actuellement pour promouvoir l'égalité et les droits des femmes ?

	Urbain	Rural	Homme	Femme	Total
Beaucoup moins	2,9	6,2	4,3	5,4	4,9
Un peu moins	3,7	6,2	6,0	4,4	5,2
Presque le même niveau	7,1	8,4	9,5	6,1	7,9
Un peu plus	18,8	22,5	22,2	19,8	21,0
Beaucoup plus	67,5	56,5	57,8	64,2	60,8
Ne sais pas	0,1	0,3	0,3	0,1	0,2

Q51B. Selon vous, laquelle des questions suivantes liées à l'égalité des genres et aux droits des femmes est la plus importante à adresser par notre gouvernement et notre société ?

	Urbain	Rural	Homme	Femme	Total
Aucun d'entre eux/Le gouvernement n'a aucun problème à régler	2,2	2,5	3,0	1,7	2,4
Inégalité d'accès à l'éducation	19,6	23,8	24,5	19,4	22,1
Inégalité des chances ou des salaires dans le milieu professionnel	22,0	20,1	19,5	22,4	20,8
Trop peu de femmes occupent des postes d'influence dans le gouvernement	27,8	26,1	24,2	29,6	26,8
Inégalité des droits de propriété et d'héritage	10,1	12,0	12,9	9,4	11,3
Violence sexiste	17,8	12,5	12,6	16,8	14,6
Autres problèmes	0,4	2,6	2,7	0,6	1,7
Refuse	0,2		0,1		0,1
Ne sais pas		0,5	0,4	0,2	0,3

Q52B. Pour chacune de ces actions, veuillez me dire si d'après vous elles sont toujours justifiées, ou jamais justifiées : Lorsqu'un homme bat sa femme si elle a fait quelque chose qu'il n'aime pas ou pense être mal ?

	Urbain	Rural	Homme	Femme	Total
Toujours justifiées	12,2	12,9	15,2	9,7	12,6
Parfois justifiées	38,6	31,4	33,9	34,5	34,2
Jamais justifiées	49,1	55,5	50,5	55,7	53,0
Ne sais pas	0,1	0,3	0,3	0,1	0,2

Q53A. Dans cette localité, dans quelle mesure pensez-vous qu'il est courant pour les hommes d'utiliser la violence contre les femmes et les filles à la maison ou dans la commune ?

	Urbain	Rural	Homme	Femme	Total
Très courant	5,8	5,6	4,4	7,1	5,7
Assez courant	17,6	24,2	21,3	21,8	21,6
Pas très courant	48,1	39,7	43,0	43,1	43,0
Pas du tout courant	27,5	30,4	31,2	27,0	29,2
Ne sais pas	1,0	0,2	0,1	1,0	0,5

Q53B. Si une femme de votre commune se présente à la police pour signaler un incident de violence fondée sur le sexe, par exemple, pour signaler un viol ou une violence conjugale, dans quelle mesure est-il probable ou improbable que les choses suivantes se produisent : Sa situation sera prise au sérieux par la police ?

	Urbain	Rural	Homme	Femme	Total
Pas du tout probable	2,1	5,5	3,8	4,5	4,1
Pas très probable	4,6	4,6	4,8	4,4	4,6
Quelque peu probable	20,7	25,3	21,7	25,4	23,5
Très probable	72,5	64,3	69,4	65,5	67,6
Ne sais pas	0,1	0,3	0,3	0,1	0,2

Q53C. Si une femme de votre commune se présente à la police pour signaler un incident de violence fondée sur le sexe, par exemple, pour signaler un viol ou une violence conjugale, dans quelle mesure est-il probable ou improbable que les choses suivantes se produisent : Elle sera critiquée, harcelée ou humiliée par d'autres membres de la commune ?

	Urbain	Rural	Homme	Femme	Total
Pas du tout probable	16,6	18,9	19,5	16,3	18,0
Pas très probable	16,0	23,7	21,3	19,9	20,7
Quelque peu probable	43,9	39,8	40,3	42,7	41,4
Très probable	23,1	17,6	18,8	20,8	19,8
Ne sais pas	0,3			0,3	0,1

Q54. Laquelle des affirmations suivantes est la plus proche de votre opinion ?

Affirmation 1 : La violence domestique est une affaire privée qui doit être traitée et résolue au sein de la famille.

Affirmation 2 : La violence domestique est une affaire pénale dont la résolution complète nécessite l'implication des forces de l'ordre.

	Urbain	Rural	Homme	Femme	Total
Tout à fait d'accord avec l'affirmation 1	27,9	31,6	33,0	26,9	30,1
D'accord avec l'affirmation 1	32,7	35,4	34,5	34,1	34,3
D'accord avec l'affirmation 2	21,2	16,6	17,4	19,5	18,4
Tout à fait d'accord avec l'affirmation 2	16,9	14,8	13,9	17,6	15,6
En désaccord avec Affirmation 1 et 2	1,4	1,6	1,2	1,8	1,5

Protection de l'enfance

Voir des questions connexes dans les sections sur « Services publics et performance du gouvernement » (Q46O) et « Égalité des genres et violence sexiste ».

Q52A. Pour chacune de ces actions, veuillez me dire si d'après vous elles sont toujours justifiées, ou jamais justifiées : Lorsque les parents punissent leurs enfants en usant de force physique ?

	Urbain	Rural	Homme	Femme	Total
Toujours justifiées	17,0	19,5	20,7	16,2	18,5
Parfois justifiées	62,3	53,8	54,8	59,8	57,2
Jamais justifiées	20,7	26,7	24,6	24,0	24,3

Q55A. À quelle fréquence croyez-vous que les choses suivantes se produisent dans votre collectivité ou votre quartier : Les adultes utilisent la force physique pour discipliner les enfants ?

	Urbain	Rural	Homme	Femme	Total
Très fréquent	8,2	7,6	8,9	6,7	7,8
Assez fréquent	24,3	24,3	24,2	24,5	24,3
Pas très fréquent	47,7	46,8	45,4	49,1	47,2
Pas du tout fréquent	19,8	21,1	21,5	19,5	20,6
Ne sais pas		0,2		0,3	0,1

Q55B. À quelle fréquence croyez-vous que les choses suivantes se produisent dans votre collectivité ou votre quartier : Les enfants sont victimes de violence, maltraités ou négligés ?

	Urbain	Rural	Homme	Femme	Total
Très fréquent	7,2	8,4	8,0	7,8	7,9
Assez fréquent	22,4	21,6	21,8	22,0	21,9
Pas très fréquent	50,5	46,2	46,6	49,3	47,9
Pas du tout fréquent	19,5	23,6	23,5	20,3	22,0
Ne sais pas	0,4	0,2		0,6	0,3

Q55C. À quelle fréquence croyez-vous que les choses suivantes se produisent dans votre collectivité ou votre quartier : Les enfants qui doivent être à l'école et ne sont pas à l'école ?

	Urbain	Rural	Homme	Femme	Total
Très fréquent	12,4	14,1	13,7	13,1	13,4
Assez fréquent	26,1	29,6	29,0	27,4	28,2
Pas très fréquent	41,6	33,7	36,0	37,7	36,8
Pas du tout fréquent	19,6	22,4	21,1	21,5	21,3
Ne sais pas	0,3	0,2	0,1	0,4	0,2

**Q56A. Veuillez me dire si vous êtes en désaccord ou en accord avec chacune des affirmations suivantes :
En général, les membres de cette communauté peuvent obtenir de l'aide pour les enfants maltraités ou négligés ?**

	Urbain	Rural	Homme	Femme	Total
Tout à fait en désaccord	4,8	7,2	5,5	7,0	6,2
En désaccord	15,9	10,8	11,1	14,8	12,8
Ni en accord ni en désaccord	1,8	0,9	1,5	1,1	1,3
D'accord	53,1	46,4	51,1	46,8	49,1
Tout à fait d'accord	23,4	34,1	30,3	29,3	29,8
Ne sait pas	0,9	0,6	0,5	1,0	0,7

**Q56B. Veuillez me dire si vous êtes en désaccord ou en accord avec chacune des affirmations suivantes :
Dans ma communauté, les enfants ayant un handicap physique sont généralement en mesure d'obtenir le soutien dont ils ont besoin pour réussir dans la vie ?**

	Urbain	Rural	Homme	Femme	Total
Tout à fait en désaccord	7,3	6,0	6,4	6,7	6,5
En désaccord	18,1	10,6	13,0	14,1	13,6
Ni en accord ni en désaccord	2,3	0,7	1,2	1,4	1,3
D'accord	50,4	45,8	47,0	48,3	47,6
Tout à fait d'accord	20,5	36,4	31,7	28,4	30,1
Ne sait pas	1,3	0,6	0,7	1,1	0,9

**Q56C. Veuillez me dire si vous êtes en désaccord ou en accord avec chacune des affirmations suivantes :
Dans ma communauté, les enfants et les adultes ayant des troubles mentaux ou émotionnels peuvent généralement obtenir l'aide dont ils ont besoin pour mener une bonne vie ?**

	Urbain	Rural	Homme	Femme	Total
Tout à fait en désaccord	6,6	6,7	6,7	6,7	6,7
En désaccord	20,5	11,9	13,8	16,9	15,3
Ni en accord ni en désaccord	3,5	1,0	2,4	1,5	2,0
D'accord	48,1	49,0	49,2	48,0	48,6
Tout à fait d'accord	19,9	30,5	26,6	26,0	26,3
Ne sait pas	1,4	0,9	1,2	0,9	1,1

Identité, société et pluralisme

Q84C. Supposons que vous ayez à choisir entre être Togolais(e) et être _____ [Groupe ethnique du Répondant]. Laquelle des affirmations suivantes exprime le mieux vos sentiments?

	Urbain	Rural	Homme	Femme	Total
Je me sens uniquement (groupe ethnique)	5,5	8,1	7,6	6,5	7,1
Je me sens plus (groupe ethnique) que (identité nationale)	9,7	7,1	8,0	8,3	8,1
Je me sens également (identité nationale) et (groupe ethnique)	38,3	42,1	41,8	39,3	40,6
Je me sens plus (identité nationale) que (groupe ethnique)	6,7	7,3	6,2	8,0	7,1
Je me sens seulement (identité nationale)	38,8	35,0	36,0	37,1	36,5
Non applicable	1,0	0,2	0,4	0,7	0,5
Ne sait pas		0,1		0,2	0,1

Q88B. Veuillez me dire si vous êtes d'accord ou en désaccord avec l'affirmation suivante : Les autres [Togolais] me considèrent comme un [Togolais] tout comme eux ?

	Urbain	Rural	Homme	Femme	Total
Tout à fait en désaccord	0,6	2,9	1,7	2,3	2,0
En désaccord	3,4	3,7	4,7	2,4	3,6
Ni en accord ni en désaccord	1,3	0,4	0,6	0,8	0,7
D'accord	35,0	40,8	41,3	35,5	38,5
Tout à fait d'accord	58,4	51,9	51,1	58,2	54,5
Refuse	0,2		0,1		0,1
Ne sait pas	1,1	0,3	0,5	0,8	0,6

Q84D. Êtes-vous du même groupe ethnique ou culturel que votre mère ?

	Urbain	Rural	Homme	Femme	Total
Non	27,4	20,8	22,8	24,0	23,4
Oui	71,4	79,0	76,8	75,2	76,0
La mère ne s'identifie pas à un groupe ethnique ou culturel	0,1			0,1	0,1
Non applicable	1,0	0,2	0,4	0,7	0,5

Q84E. Êtes-vous du même groupe ethnique ou culturel que votre père ?

	Urbain	Rural	Homme	Femme	Total
Non	1,8	1,1	1,4	1,4	1,4
Oui	97,1	98,7	98,3	97,9	98,1
Le père ne s'identifie pas à un groupe ethnique ou culturel	0,1			0,1	0,1
Non applicable	1,0	0,2	0,4	0,7	0,5

Q85B. Dans votre famille, les enfants appartiennent-ils davantage au côté maternel, davantage au côté paternel, ou aux deux côtés à parts égales ?

	Urbain	Rural	Homme	Femme	Total
Ni l'un ni l'autre côté		0,3	0,3		0,2
Du côté de la mère	7,5	8,7	9,7	6,6	8,3
Du côté du père	30,9	33,4	30,9	34,1	32,4
Les deux équitablement	61,6	57,6	59,1	59,3	59,2

Q84B. A quelle fréquence, le cas échéant, les _____ [groupe ethnique du Répondant] sont-ils injustement traités par le gouvernement ?

	Urbain	Rural	Homme	Femme	Total
Jamais	31,9	54,6	47,9	43,1	45,6
Quelques fois	36,3	26,2	30,0	30,4	30,2
Souvent	20,4	10,4	12,1	16,9	14,4
Toujours	8,0	7,5	7,8	7,5	7,7
Non applicable	1,0	0,2	0,4	0,7	0,5
A refusé	0,3	0,4	0,1	0,6	0,4
Ne sait pas	2,1	0,7	1,6	0,9	1,3

Q85A. Veuillez me dire si vous êtes d'accord ou pas d'accord avec l'affirmation suivante : Je ressens des liens forts avec les autres [Togolais] ?

	Urbain	Rural	Homme	Femme	Total
Tout à fait en désaccord	0,4	2,0	1,9	0,7	1,3
En désaccord	5,4	7,8	6,6	7,2	6,9
Ni d'accord ni en désaccord	1,5	1,2	0,7	1,9	1,3
D'accord	70,4	61,9	61,3	69,5	65,2
Tout à fait d'accord	22,0	27,1	29,2	20,6	25,1
Ne sait pas	0,3	0,0	0,2	0,1	0,1

Q86A. A quel point faites-vous confiance aux personnes suivantes : Les autres [Togolais] ?

	Urbain	Rural	Homme	Femme	Total
Pas du tout	11,7	9,2	11,8	8,5	10,2
Juste un peu	26,6	16,8	18,7	22,9	20,7
Un peu	42,5	38,3	39,5	40,6	40,0
Beaucoup	19,2	35,6	30,1	28,0	29,1

Q86B. A quel point faites-vous confiance aux personnes suivantes : Vos parents ?

	Urbain	Rural	Homme	Femme	Total
Pas du tout	0,8	0,4	0,6	0,5	0,6
Juste un peu	3,6	3,6	3,9	3,3	3,6
Un peu	11,0	11,9	11,2	11,9	11,6
Beaucoup	84,2	84,1	84,3	84,0	84,1
Ne sait pas	0,3			0,3	0,1

Q86C. A quel point faites-vous confiance aux personnes suivantes : Vos voisins ?

	Urbain	Rural	Homme	Femme	Total
Pas du tout	15,5	7,8	10,3	11,4	10,8
Juste un peu	21,6	15,4	17,2	18,5	17,8
Un peu	43,5	34,6	39,2	37,0	38,1
Beaucoup	19,4	42,2	33,2	33,1	33,2

Q86D. A quel point faites-vous confiance aux personnes suivantes : D'autres personnes que vous connaissez ?

	Urbain	Rural	Homme	Femme	Total
Pas du tout	17,3	14,3	14,6	16,4	15,5
Juste un peu	27,9	20,2	22,4	24,2	23,3
Un peu	43,1	42,4	45,0	40,1	42,7
Beaucoup	11,7	22,9	17,8	19,3	18,5
Refuse		0,1	0,1		0,1

Q86E. A quel point faites-vous confiance aux personnes suivantes : Les personnes d'autres religions ?

	Urbain	Rural	Homme	Femme	Total
Pas du tout	16,1	12,3	12,9	14,7	13,8
Juste un peu	26,4	17,7	17,9	24,7	21,2
Un peu	42,9	43,1	46,4	39,3	43,0
Beaucoup	14,5	26,8	22,5	21,3	21,9
Ne sait pas	0,3		0,2		0,1

Q86F. A quel point faites-vous confiance aux personnes suivantes : Les personnes d'autres groupes ethniques ?

	Urbain	Rural	Homme	Femme	Total
Pas du tout	15,0	13,0	14,3	13,2	13,8
Juste un peu	27,5	16,3	17,3	24,6	20,8
Un peu	44,4	44,3	46,1	42,5	44,3
Beaucoup	13,1	26,3	22,4	19,7	21,1

Q87A. Pour chacun des groupes de personnes suivants, veuillez indiquer si vous aimeriez ou n'aimeriez pas les avoir pour voisins, ou si cela est sans importance : Les personnes de religion différente ?

	Urbain	Rural	Homme	Femme	Total
N'aimeriez pas tout à fait	1,4	2,8	2,3	2,2	2,3
N'aimeriez pas quelque peu	0,9	3,0	3,3	0,9	2,2
Sans importance	19,4	10,3	12,3	15,7	13,9
Aime quelque peu	50,2	42,5	42,9	48,5	45,6
Aime tout à fait	27,9	41,1	39,1	32,4	35,9
Ne sait pas	0,2	0,2	0,1	0,3	0,2

Q87B. Pour chacun des groupes de personnes suivants, veuillez indiquer si vous aimeriez ou n'aimeriez pas les avoir pour voisins, ou si cela est sans importance : Les personnes d'autres groupes ethniques ?

	Urbain	Rural	Homme	Femme	Total
N'aimeriez pas tout à fait	0,8	1,8	1,1	1,7	1,4
N'aimeriez pas quelque peu	0,7	2,8	2,4	1,5	2,0
Sans importance	19,6	9,5	11,3	15,9	13,5
Aime quelque peu	52,3	45,2	49,5	46,4	48,0
Aime tout à fait	26,3	40,5	35,3	34,5	34,9
Ne sait pas	0,3	0,1	0,4		0,2

Q87C. Pour chacun des groupes de personnes suivants, veuillez indiquer si vous aimeriez ou n'aimeriez pas les avoir pour voisins, ou si cela est sans importance : Les homosexuels ?

	Urbain	Rural	Homme	Femme	Total
N'aimeriez pas tout à fait	85,4	82,6	84,3	83,1	83,7
N'aimeriez pas quelque peu	2,1	3,3	3,4	2,3	2,9
Sans importance	7,5	4,4	4,4	7,0	5,7
Aime quelque peu	2,9	5,7	5,3	3,8	4,6
Aime tout à fait	1,5	4,0	2,3	3,8	3,0
Ne sait pas	0,5		0,4		0,2

Q87D. Pour chacun des groupes de personnes suivants, veuillez indiquer si vous aimeriez ou n'aimeriez pas les avoir pour voisins, ou si cela est sans importance : Les immigrés ou les travailleurs étrangers ?

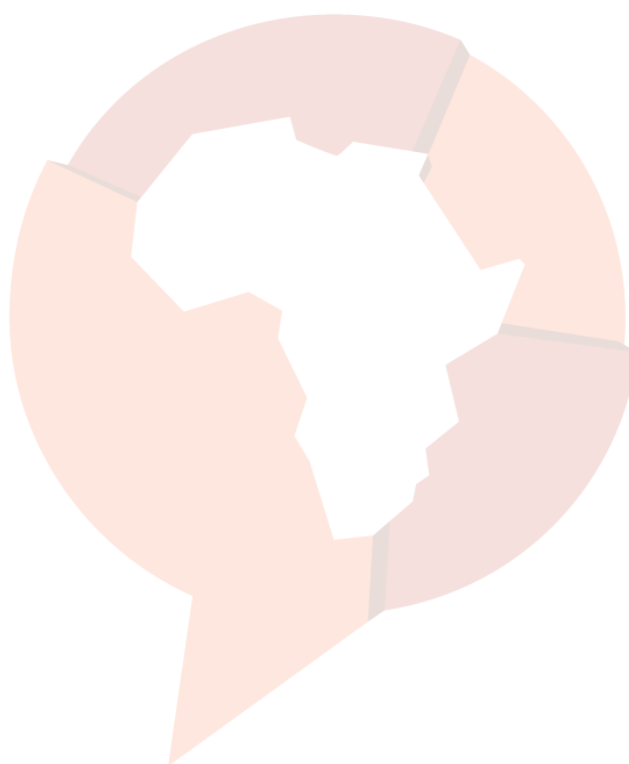
	Urbain	Rural	Homme	Femme	Total
N'aimeriez pas tout à fait	3,8	4,5	3,4	5,1	4,2
N'aimeriez pas quelque peu	2,7	3,3	2,4	3,8	3,1
Sans importance	21,1	11,8	12,9	18,3	15,5
Aime quelque peu	46,5	45,3	44,9	46,8	45,8
Aime tout à fait	25,9	35,0	36,4	25,8	31,4
Ne sait pas		0,1		0,2	0,1

Q87E. Pour chacun des groupes de personnes suivants, veuillez indiquer si vous aimeriez ou n'aimeriez pas les avoir pour voisins, ou si cela est sans importance : Des supporters d'un autre parti politique ?

	Urbain	Rural	Homme	Femme	Total
N'aimeriez pas tout à fait	7,9	9,4	8,2	9,5	8,8
N'aimeriez pas quelque peu	3,0	6,2	4,4	5,5	4,9
Sans importance	28,3	16,9	17,0	26,2	21,4
Aime quelque peu	40,5	41,0	42,1	39,4	40,8
Aime tout à fait	19,9	26,1	28,0	18,8	23,6
A refusé	0,1			0,1	0,0
Ne sait pas	0,3	0,4	0,3	0,6	0,4

Q88A. S'il vous plaît, dites-moi si vous aimeriez qu'un membre de la famille épouse une personne d'un autre groupe ethnique, que cela ne vous plaise pas ou que vous ne vous en souciez pas ?

	Urbain	Rural	Homme	Femme	Total
Déteste fortement	1,0	2,5	1,8	2,1	1,9
Déteste quelque peu	1,2	2,5	1,4	2,7	2,0
Indifférent	33,8	18,1	22,9	25,9	24,3
Aime quelque peu	19,7	21,3	19,2	22,2	20,6
Aime fortement	44,3	55,4	54,8	46,8	51,0
Ne sait pas		0,3		0,3	0,2



Sécurité, criminalité et la police

Voir des questions supplémentaires sur la police sous « Services publics et performance du gouvernement », « Corruption » et « Egalité des genres et violence sexiste ».

Q7A. Au cours des 12 derniers mois, combien de fois, le cas échéant, est-ce que vous ou un membre de votre famille : ne vous êtes pas sentis en sécurité dans votre quartier ?

	Urbain	Rural	Homme	Femme	Total
Jamais	46,2	51,6	51,8	46,9	49,5
Juste une ou deux fois	14,9	13,1	13,1	14,6	13,8
Quelques fois	22,3	21,0	19,1	24,3	21,6
Plusieurs fois	8,2	8,2	8,8	7,6	8,2
Toujours	8,2	5,9	7,3	6,3	6,8
A refusé		0,1		0,1	0,1
Ne sait pas	0,3			0,2	0,1

Q7B. Au cours des 12 derniers mois, combien de fois, le cas échéant, est-ce que vous ou un membre de votre famille : avez vous craint de subir un crime dans votre propre maison ?

	Urbain	Rural	Homme	Femme	Total
Jamais	55,6	59,3	58,3	57,2	57,8
Juste une ou deux fois	14,1	11,1	11,5	13,2	12,3
Quelques fois	16,7	16,5	16,1	17,1	16,6
Plusieurs fois	7,4	6,9	6,9	7,3	7,1
Toujours	6,3	6,2	7,2	5,2	6,2

Q44A. À votre avis, à quelle fréquence la police au Togo : Agit de façon professionnelle et respecte les droits de tous les citoyens ?

	Urbain	Rural	Homme	Femme	Total
Jamais	13,5	9,0	11,3	10,2	10,8
Rarement	22,2	16,8	21,2	16,5	19,0
Parfois	35,0	36,7	34,0	38,3	36,0
Souvent	20,8	20,0	18,9	21,9	20,3
Toujours	8,4	17,0	14,5	12,6	13,6
Ne sais pas	0,1	0,5	0,2	0,4	0,3

Q44B. À votre avis, à quelle fréquence la police au Togo : Arrête les conducteurs sans une raison valable ?

	Urbain	Rural	Homme	Femme	Total
Jamais	15,0	21,6	21,0	16,9	19,0
Rarement	22,9	15,6	16,2	21,0	18,5
Parfois	25,9	29,1	25,1	30,9	27,8
Souvent	23,0	24,3	26,4	20,8	23,8
Toujours	12,6	8,5	11,1	9,0	10,1
Refuse		0,1		0,2	0,1
Ne sais pas	0,7	0,7	0,2	1,2	0,7

Q44C. À votre avis, à quelle fréquence la police au Togo : Utilise une force agressive pour gérer les manifestations ?

	Urbain	Rural	Homme	Femme	Total
Jamais	9,6	17,8	15,6	13,5	14,6
Rarement	17,0	17,3	17,9	16,4	17,2
Parfois	25,0	27,6	22,9	30,7	26,6
Souvent	32,1	25,4	28,3	27,8	28,0
Toujours	15,9	10,1	13,9	10,7	12,4
Ne sais pas	0,4	1,8	1,5	1,0	1,3

Q44D. À votre avis, à quelle fréquence la police au Togo : Utilise une force excessive pour gérer les criminels ?

	Urbain	Rural	Homme	Femme	Total
Jamais	8,0	13,1	9,5	12,7	11,0
Rarement	17,1	17,6	17,1	17,7	17,4
Parfois	29,3	30,6	28,8	31,5	30,1
Souvent	29,5	21,7	25,3	24,3	24,8
Toujours	13,4	15,3	18,3	10,5	14,6
Ne sais pas	2,6	1,7	1,0	3,3	2,1

Q44E. À votre avis, à quelle fréquence la police au Togo : S'engage dans des activités criminelles ?

	Urbain	Rural	Homme	Femme	Total
Jamais	17,2	28,3	24,2	23,6	23,9
Rarement	22,0	16,3	16,5	20,8	18,5
Parfois	24,4	25,5	25,1	25,1	25,1
Souvent	23,4	14,5	19,1	16,8	18,0
Toujours	7,3	10,5	10,4	7,9	9,2
Ne sais pas	5,8	4,9	4,7	5,9	5,3

Changements climatiques et l'environnement

Voir également Q46P et Q46Q sous « Services publics et performance du gouvernement ».

Parlons maintenant des événements météorologiques dans votre communauté.

Q66A. D'après vos expériences, durant les 10 dernières années, y a-t-il eu des changements dans la gravité des éléments suivants dans la région où vous vivez ? Sont-ils devenus plus graves, moins graves, ou sont-ils demeurés pareils : Sécheresse ?

	Urbain	Rural	Homme	Femme	Total
Beaucoup plus graves	28,1	40,0	35,1	35,5	35,3
Quelque peu plus graves	28,0	24,2	27,2	24,0	25,7
Pareils	20,3	15,0	15,4	18,9	17,1
Quelque peu moins graves	18,0	14,6	16,4	15,6	16,0
Beaucoup moins graves	4,7	6,1	5,6	5,4	5,5
Ne sait pas	0,9	0,1	0,3	0,5	0,4

Q66B. D'après vos expériences, durant les 10 dernières années, y a-t-il eu des changements dans la gravité des éléments suivants dans la région où vous vivez ? Sont-ils devenus plus graves, moins graves, ou sont-ils demeurés pareils : Inondation ?

	Urbain	Rural	Homme	Femme	Total
Beaucoup plus graves	16,6	10,5	12,9	12,9	12,9
Quelque peu plus graves	16,2	17,9	14,9	19,8	17,2
Pareils	22,0	25,4	25,1	23,0	24,1
Quelque peu moins graves	28,9	30,5	31,5	28,1	29,9
Beaucoup moins graves	15,2	14,7	14,6	15,2	14,9
Ne sait pas	1,1	1,0	1,1	1,1	1,1

Q67A. Avez-vous entendu parler des changements climatiques, ou n'en avez-vous pas encore eu la chance d'en entendre parler ?

	Urbain	Rural	Homme	Femme	Total
Non	47,8	55,9	48,5	57,4	52,7
Oui	51,9	43,4	50,9	42,3	46,8
Ne sait pas	0,3	0,6	0,6	0,3	0,5

Q67B. [Si « Oui » à Q67A :] Pensez-vous que les changements climatiques affectent la vie au [Togo] au point de la rendre meilleure ou pire, ou n'en avez-vous pas suffisamment entendu parler pour vous prononcer ?

	Urbain	Rural	Homme	Femme	Total
Beaucoup meilleure	1,2	2,3	2,0	1,7	1,9
Quelque peu meilleure	6,4	9,1	8,5	7,6	8,0
Ni l'une, ni l'autre / Aucun changement / A peu près pareille	0,9	1,3	0,6	1,7	1,2
Quelque peu pire	21,9	15,2	21,3	14,1	17,9
Beaucoup pire	20,3	13,7	17,0	15,6	16,3
Non applicable	48,1	56,6	49,1	57,7	53,2
Ne sait pas / N'en a pas suffisamment entendu parler	1,3	1,7	1,5	1,6	1,6

Q68A. [Si « Oui » à Q67A :] Pour chacune des affirmations suivantes, veuillez me dire si vous êtes en accord ou en désaccord : Les [Togolais] ordinaires peuvent jouer un rôle dans la limitation du changement climatique ?

	Urbain	Rural	Homme	Femme	Total
Tout à fait en désaccord	0,6	1,4	1,3	0,9	1,1
En désaccord	4,4	4,1	3,8	4,7	4,2
Ni en accord ni en désaccord	0,3	1,1	0,7	0,9	0,8
En accord	31,5	21,5	24,4	26,6	25,5
Tout à fait en accord	15,1	15,1	20,7	8,9	15,1
Non applicable	48,1	56,6	49,1	57,7	53,2
Ne sait pas		0,2		0,2	0,1

Q68B. [Si « Oui » à Q67A :] Pour chacune des affirmations suivantes, veuillez me dire si vous êtes en accord ou en désaccord : Il est important que notre gouvernement prenne des mesures dès maintenant pour limiter les changements climatiques à l'avenir, même s'ils coûtent cher ou causent des pertes d'emplois ou d'autres dommages à notre économie ?

	Urbain	Rural	Homme	Femme	Total
Tout à fait en désaccord	2,0	0,9	1,3	1,4	1,3
En désaccord	5,0	3,7	4,4	4,0	4,2
Ni en accord ni en désaccord	2,2	2,9	2,3	3,0	2,6
En accord	29,0	22,7	26,9	23,3	25,2
Tout à fait en accord	13,6	13,2	16,0	10,5	13,4
Non applicable	48,1	56,6	49,1	57,7	53,2
Ne sait pas		0,1		0,1	0,1

Q69. [Si « Oui » à Q67A :] À votre avis, qui devrait avoir la responsabilité première d'essayer de limiter le changement climatique et de réduire son impact ?

	Urbain	Rural	Homme	Femme	Total
Aucun de ceux-ci / Personne / Le changement climatique ne peut pas être arrêté ou n'a pas besoin d'être traité	0,4	0,5	0,6	0,3	0,5
Citoyens ordinaires	19,6	16,7	20,8	14,6	17,8
Commerce et industrie	5,1	1,8	2,8	3,4	3,1
Le gouvernement du Gabon	20,3	15,9	17,9	17,4	17,7
Pays riches ou développés	5,2	5,1	6,4	3,8	5,2
Leaders traditionnels	1,2	3,3	2,5	2,4	2,5
Quelqu'un d'autre	0,2			0,1	0,1
Non applicable	48,1	56,6	49,1	57,7	53,2
Ne sais pas		0,1		0,2	0,1

Q70A : [Si « Oui » à Q67A :] Pensez-vous que chacun des éléments suivants en fait assez pour limiter le changement climatique, ou doit-il en faire plus, ou n'en avez-vous pas suffisamment entendu parler pour dire : Les [Togolais] ordinaires ?

	Urbain	Rural	Homme	Femme	Total
En fait assez	3,7	4,2	4,4	3,5	4,0
Besoin de faire un peu plus	19,7	18,3	19,3	18,3	18,8
Besoin de faire beaucoup plus	28,5	20,9	27,2	20,4	24,0
Non applicable	48,1	56,6	49,1	57,7	53,2

Q70B : [Si « Oui » à Q67A :] Pensez-vous que chacun des éléments suivants en fait assez pour limiter le changement climatique, ou doit-il en faire plus, ou n'en avez-vous pas suffisamment entendu parler pour dire : Commerce et industrie ?

	Urbain	Rural	Homme	Femme	Total
En fait assez	1,9	2,4	3,0	1,3	2,2
Besoin de faire un peu plus	6,2	9,9	8,7	8,2	8,4
Besoin de faire beaucoup plus	43,8	31,0	39,3	32,5	36,1
Non applicable	48,1	56,6	49,1	57,7	53,2
Ne sait pas		0,2		0,2	0,1

Q70C : [Si « Oui » à Q67A :] Pensez-vous que chacun des éléments suivants en fait assez pour limiter le changement climatique, ou doit-il en faire plus, ou n'en avez-vous pas suffisamment entendu parler pour dire : Le gouvernement du Togo ?

	Urbain	Rural	Homme	Femme	Total
En fait assez	1,2	3,0	2,3	2,3	2,3
Besoin de faire un peu plus	3,0	6,6	5,4	4,9	5,2
Besoin de faire beaucoup plus	47,8	33,8	43,2	35,0	39,3
Non applicable	48,1	56,6	49,1	57,7	53,2

Q70D : [Si « Oui » à Q67A :] Pensez-vous que chacun des éléments suivants en fait assez pour limiter le changement climatique, ou doit-il en faire plus, ou n'en avez-vous pas suffisamment entendu parler pour dire : Les pays riches ou développés ?

	Urbain	Rural	Homme	Femme	Total
En fait assez	2,3	3,1	2,6	2,9	2,8
Besoin de faire un peu plus	5,2	7,8	7,3	6,3	6,8
Besoin de faire beaucoup plus	44,1	31,8	40,1	32,9	36,7
Non applicable	48,1	56,6	49,1	57,7	53,2
Ne sait pas	0,4	0,7	0,9	0,2	0,5

Parlons maintenant des conditions environnementales dans le pays et dans votre communauté.

Q71. Laquelle des affirmations suivantes est la plus proche de votre opinion ?

Affirmation 1 : Le gouvernement devrait se concentrer sur la création d'emplois et l'augmentation des revenus, même si cela signifie une augmentation de la pollution ou d'autres dommages environnementaux.

Affirmation 2 : Le gouvernement devrait se concentrer davantage sur la prévention de la pollution et la protection de l'environnement, même si cela signifie qu'il y aura moins d'emplois ou qu'il y aura d'autres perturbations dans notre vie quotidienne.

	Urbain	Rural	Homme	Femme	Total
Tout à fait d'accord avec l'Affirmation 1	21,8	20,2	22,0	19,5	20,8
D'accord avec l'Affirmation 1	35,1	34,0	33,1	35,9	34,4
D'accord avec l'Affirmation 2	22,5	23,2	22,5	23,4	22,9
Tout à fait d'accord avec l'Affirmation 2	15,1	17,4	17,3	15,7	16,5
En désaccord avec Affirmation 1 et 2	5,2	4,7	4,8	5,1	4,9
A refusé de répondre		0,1	0,1		0,1
Ne sait pas	0,2	0,3	0,2	0,4	0,3

Q72A. Quelle est la gravité d'un problème de pollution, comme l'accumulation de déchets ou d'ordures, ou des dommages à la qualité de l'air ou de l'eau, dans votre communauté ?

	Urbain	Rural	Homme	Femme	Total
Très grave	54,0	39,4	46,7	43,6	45,2
Un peu grave	31,1	37,5	33,8	36,2	34,9
Pas très grave	11,9	17,0	13,8	16,3	15,0
Pas du tout grave	2,7	5,6	5,6	3,3	4,5
Ne sais pas	0,2	0,5	0,1	0,6	0,4

Q72B. Lequel des éléments suivants est le problème environnemental le plus important dans votre communauté aujourd'hui ?

	Urbain	Rural	Homme	Femme	Total
Aucun d'eux/Il n'y a pas de problème	1,2	1,7	1,2	1,8	1,5
La pollution de l'air	18,9	9,9	13,0	14,0	13,5
Pollution des sources d'eau	12,0	17,0	16,5	13,4	15,0
Assainissement ou gestion des déchets humains	19,3	18,2	17,3	20,1	18,6
Elimination des déchets, y compris les plastiques	37,6	21,4	23,9	32,0	27,8
Déforestation	9,2	31,5	27,2	17,7	22,7
Un autre problème	0,8	0,3	0,7	0,3	0,5
Ne sais pas	0,9	0,1	0,2	0,7	0,4

Q72C. Veuillez me si vous êtes en accord ou en désaccord avec l'affirmation suivante : Les sacs plastiques sont-ils une source majeure de pollution dans ce pays ?

	Urbain	Rural	Homme	Femme	Total
Tout à fait en désaccord	3,0	3,3	3,7	2,6	3,2
En désaccord	3,6	10,6	8,6	7,0	7,9
Ni en accord ni en désaccord	0,1	0,3	0,2	0,3	0,2
D'accord	42,9	50,4	44,5	50,7	47,4
Tout à fait d'accord	50,1	35,0	42,8	39,0	41,0
Ne sais pas	0,2	0,4	0,3	0,4	0,3

Q72D. À votre avis, qui devrait avoir la responsabilité principale de réduire la pollution et de garder votre communauté propre ?

	Urbain	Rural	Homme	Femme	Total
Aucun de ceux-ci	0,2	0,1	0,1	0,1	0,1
Gabonais ordinaires	57,6	47,1	53,6	48,6	51,2
Commerce et industrie	1,8	3,1	2,4	2,7	2,6
Le gouvernement national	14,6	20,3	17,6	18,5	18,0
Gouvernement local	22,0	17,3	18,6	19,9	19,2
Leaders traditionnels	3,7	12,1	7,6	10,1	8,8
Ne sais pas		0,1		0,1	0,1

Q72E. À votre avis, notre gouvernement devrait-il faire plus ou moins qu'il ne le fait actuellement pour limiter la pollution et protéger l'environnement dans ce pays ?

	Urbain	Rural	Homme	Femme	Total
Beaucoup moins	0,9	2,8	1,8	2,3	2,0
Un peu moins	0,6	3,3	2,1	2,4	2,3
A peu près pareil	6,6	7,0	6,9	6,7	6,8
Un peu plus	17,3	15,6	14,9	17,8	16,3
Beaucoup plus	74,6	71,3	74,3	70,7	72,6

L'extraction de ressources naturelles, comme l'exploitation minière, le forage pétrolier ou la récolte de bois, peut avoir des avantages, tels que la création d'emplois et la génération de revenus. Mais cela peut aussi poser des problèmes aux communautés voisines, comme la pollution ou la déforestation.

Q73A. Veuillez me dire si vous êtes d'accord ou en désaccord avec chacune des affirmations suivantes : Dans ce pays, l'extraction des ressources naturelles devrait être réglementée plus étroitement par le gouvernement afin de réduire les impacts négatifs sur l'environnement ?

	Urbain	Rural	Homme	Femme	Total
Tout à fait en désaccord	2,6	2,8	3,3	2,1	2,7
En désaccord	9,6	6,5	8,2	7,3	7,8
Ni en accord ni en désaccord	0,4	2,5	2,0	1,3	1,7
D'accord	58,8	57,7	53,8	62,9	58,1
Tout à fait d'accord	26,7	28,6	31,4	23,9	27,8
Ne sais pas	1,9	1,9	1,3	2,5	1,9

Q73B. Veuillez me dire si vous êtes d'accord ou en désaccord avec chacune des affirmations suivantes : Les Togolais ordinaires ont actuellement voix au chapitre dans les décisions concernant l'extraction des ressources naturelles qui ont lieu près de leurs communautés ?

	Urbain	Rural	Homme	Femme	Total
Tout à fait en désaccord	10,3	7,5	10,1	6,9	8,6
En désaccord	23,2	12,2	16,0	17,1	16,5
Ni en accord ni en désaccord	4,2	3,4	4,4	3,0	3,7
D'accord	44,9	52,0	45,5	53,3	49,2
Tout à fait d'accord	10,9	21,5	20,7	13,6	17,3
Ne sais pas	6,5	3,4	3,3	6,1	4,6

**Q73C. Veuillez me dire si vous êtes d'accord ou en désaccord avec chacune des affirmations suivantes :
Les communautés locales reçoivent actuellement une juste part des revenus de l'extraction des ressources naturelles qui a lieu à proximité de leurs communautés ?**

	Urbain	Rural	Homme	Femme	Total
Tout à fait en désaccord	11,0	8,8	10,4	8,9	9,7
En désaccord	28,4	19,4	23,1	22,8	23,0
Ni en accord ni en désaccord	4,1	3,2	3,6	3,5	3,5
D'accord	40,0	43,6	41,6	42,9	42,2
Tout à fait d'accord	8,7	18,3	15,5	13,4	14,5
Ne sais pas	7,8	6,6	5,8	8,5	7,1

**Q73D. Veuillez me dire si vous êtes d'accord ou en désaccord avec chacune des affirmations suivantes :
En général, les avantages des activités d'extraction de ressources pour les communautés locales, tels que les emplois et les revenus, l'emportent sur les coûts, tels que la pollution ?**

	Urbain	Rural	Homme	Femme	Total
Tout à fait en désaccord	7,9	5,5	6,0	7,0	6,4
En désaccord	29,2	20,2	23,9	23,7	23,8
Ni en accord ni en désaccord	5,7	6,0	5,5	6,3	5,9
D'accord	42,7	44,5	43,8	43,8	43,8
Tout à fait d'accord	9,5	20,4	18,4	13,5	16,1
Ne sais pas	5,0	3,4	2,6	5,6	4,0

Médias et accès aux informations

Voir aussi Q90 dans la section “Répondants et leurs ménages” et des questions sur l'accès à l'information dans la section « Gouvernement transparent et réactif »

Maintenant, parlons des médias et de la façon dont vous obtenez les informations sur la politique et autres sujets.

Q74A. Combien de fois recevez-vous des informations provenant des sources suivantes : Radio ?

	Urbain	Rural	Homme	Femme	Total
Jamais	9,0	14,2	7,6	17,2	12,2
Moins d'une fois par mois	3,5	4,2	1,6	6,4	3,9
Quelques fois par mois	8,8	8,4	9,0	8,0	8,5
Quelque fois par semaine	36,1	28,3	27,8	35,4	31,4
Tous les jours	42,4	44,9	53,9	33,0	43,9
Ne sait pas	0,1			0,1	0,0

Q74B. Combien de fois recevez-vous des informations provenant des sources suivantes : Télévision ?

	Urbain	Rural	Homme	Femme	Total
Jamais	17,0	51,4	32,9	43,2	37,8
Moins d'une fois par mois	4,3	4,6	3,1	6,1	4,5
Quelques fois par mois	8,2	7,8	10,0	5,6	7,9
Quelque fois par semaine	31,8	16,9	23,0	22,5	22,8
Tous les jours	38,6	19,3	31,0	22,6	27,0
Ne sait pas	0,1			0,1	0,0

Q74C. Combien de fois recevez-vous des informations provenant des sources suivantes : Presse écrite ?

	Urbain	Rural	Homme	Femme	Total
Jamais	77,4	86,1	77,0	88,9	82,7
Moins d'une fois par mois	5,5	4,5	6,4	3,2	4,9
Quelques fois par mois	7,1	4,2	7,4	3,0	5,3
Quelque fois par semaine	7,8	3,8	6,5	4,2	5,4
Tous les jours	2,3	1,2	2,5	0,7	1,6
Ne sait pas		0,2	0,2		0,1

Q74D. Combien de fois recevez-vous des informations provenant des sources suivantes : L'Internet ?

	Urbain	Rural	Homme	Femme	Total
Jamais	29,1	67,7	43,5	62,3	52,4
Moins d'une fois par mois	3,5	3,4	4,3	2,5	3,4
Quelques fois par mois	4,2	4,6	6,0	2,6	4,4
Quelque fois par semaine	19,8	12,0	17,8	12,1	15,1
Tous les jours	43,4	12,2	28,4	20,2	24,5
Ne sait pas		0,2		0,2	0,1

Q74E. Combien de fois recevez-vous des informations provenant des sources suivantes : Les réseaux sociaux tels que Facebook, Twitter, WhatsApp ou autres ?

	Urbain	Rural	Homme	Femme	Total
Jamais	20,7	59,0	36,2	52,2	43,8
Moins d'une fois par mois	1,4	3,7	3,2	2,3	2,8
Quelques fois par mois	3,8	3,6	4,7	2,5	3,7
Quelque fois par semaine	16,5	15,0	15,8	15,3	15,5
Tous les jours	57,7	18,7	40,0	27,6	34,1
Ne sait pas		0,1		0,2	0,1

Q16. Laquelle des affirmations suivantes est la plus proche de votre opinion ?

Affirmation 1 : Les médias devraient être libres de publier n'importe quelles opinions ou idées sans le contrôle du gouvernement.

Affirmation 2 : Le gouvernement devrait pouvoir interdire aux médias de publier des choses qu'il désapprouve.

	Urbain	Rural	Homme	Femme	Total
Tout à fait d'accord avec l'Affirmation 1	23,7	22,4	23,2	22,6	22,9
D'accord avec l'Affirmation 1	41,7	30,2	35,2	34,2	34,7
D'accord avec l'Affirmation 2	20,9	28,8	25,8	25,5	25,7
Tout à fait d'accord avec l'Affirmation 2	11,1	17,6	14,5	15,6	15,0
En désaccord avec Affirmation 1 et 2	2,6	1,0	1,3	2,0	1,6
Ne sait pas	0,1			0,1	0,0

Q17. Laquelle des affirmations suivantes est la plus proche de votre opinion ?

Affirmation 1 : Les médias devraient constamment enquêter et publier sur la corruption et les erreurs du gouvernement.

Affirmation 2 : Trop de publications sur les événements négatifs comme la corruption et les erreurs du gouvernement sont nuisibles au pays.

	Urbain	Rural	Homme	Femme	Total
Tout à fait d'accord avec l'Affirmation 1	32,6	31,4	33,5	30,0	31,9
D'accord avec l'Affirmation 1	45,0	40,6	40,6	44,3	42,4
D'accord avec l'Affirmation 2	16,5	18,1	17,1	17,9	17,5
Tout à fait d'accord avec l'Affirmation 2	5,7	9,0	8,0	7,3	7,7
En désaccord avec Affirmation 1 et 2	0,2	0,6	0,3	0,6	0,5
A refusé de répondre		0,2	0,3		0,1
Ne sait pas		0,1	0,1		0,0

Q33H. A votre avis, à quel point les médias sont-ils libres dans ce pays de diffuser et de commenter l'actualité sans censure ni ingérence du gouvernement ?

	Urbain	Rural	Homme	Femme	Total
Pas du tout libres	20,6	15,0	20,0	14,2	17,2
Pas très libres	45,7	30,5	34,7	38,6	36,5
Assez libres	25,9	37,4	33,1	32,6	32,8
Entièrement libres	7,0	16,0	11,3	13,7	12,4
Ne sais pas	0,7	1,1	0,9	1,0	0,9



Questions spécifiques au pays

Q79A-TOG. Veuillez nous dire si vous êtes d'accord ou en désaccord avec chacune des affirmations suivantes sur la situation politique du Togo ? Les partis politiques d'opposition au Togo améliorent notre démocratie en demandant des comptes au parti au pouvoir

	Urbain	Rural	Homme	Femme	Total
Tout à fait en désaccord	7,8	7,8	10,5	4,9	7,8
En désaccord	24,3	19,0	21,3	20,9	21,1
Ni d'accord ni en désaccord	3,0	2,0	1,6	3,4	2,4
D'accord	51,6	53,9	49,5	56,8	53,0
Tout à fait d'accord	11,3	14,6	15,9	10,4	13,3
Je ne sais pas	1,9	2,6	1,1	3,6	2,3

Q79B-TOG. Veuillez nous dire si vous êtes d'accord ou en désaccord avec chacune des affirmations suivantes sur la situation politique du Togo ? L'opposition politique au Togo présente une vision alternative viable et un plan pour le pays

	Urbain	Rural	Homme	Femme	Total
Tout à fait en désaccord	8,8	10,1	12,5	6,4	9,6
En désaccord	25,5	20,2	24,4	19,9	22,3
Ni d'accord ni en désaccord	3,0	4,2	2,4	5,3	3,7
D'accord	49,1	50,5	46,2	54,1	50,0
Tout à fait d'accord	10,1	12,4	12,8	10,2	11,5
Je ne sais pas	3,4	2,5	1,7	4,1	2,9

Q79C-TOG. Veuillez nous dire si vous êtes d'accord ou en désaccord avec chacune des affirmations suivantes sur la situation politique du Togo ? Il est préférable pour le pays d'avoir des partis politiques d'opposition, même s'ils sont faibles, que de ne pas en avoir du tout.

	Urbain	Rural	Homme	Femme	Total
Tout à fait en désaccord	3,6	4,9	5,2	3,5	4,4
En désaccord	8,3	14,7	10,7	13,7	12,1
Ni d'accord ni en désaccord	1,6	2,7	2,0	2,6	2,3
D'accord	67,5	54,2	57,8	61,3	59,5
Tout à fait d'accord	18,7	22,7	24,3	17,6	21,1
Je ne sais pas	0,3	0,8	0,0	1,3	0,6

Q79D-TOG. Veuillez nous dire si vous êtes d'accord ou en désaccord avec chacune des affirmations suivantes sur la situation politique du Togo ? L'arrestation de journalistes ces derniers mois dégrade l'image du Togo

	Urbain	Rural	Homme	Femme	Total
Tout à fait en désaccord	3,5	4,4	4,9	3,1	4,0
En désaccord	11,6	12,7	13,7	10,7	12,3
Ni d'accord ni en désaccord	1,2	3,8	2,6	3,0	2,8
D'accord	48,6	45,0	42,2	51,1	46,4
Tout à fait d'accord	33,2	31,1	34,8	28,7	31,9
Refuse de répondre		0,3		0,4	0,2
Je ne sais pas	1,9	2,7	1,8	3,0	2,4

Q79E-TOG. Veuillez nous dire si vous êtes d'accord ou en désaccord avec chacune des affirmations suivantes sur la situation politique du Togo ? L'arrestation de leaders politiques dégrade l'image du Togo

	Urbain	Rural	Homme	Femme	Total
Tout à fait en désaccord	4,1	4,7	5,0	3,8	4,4
En désaccord	11,3	14,3	12,6	13,6	13,1
Ni d'accord ni en désaccord	1,2	1,9	1,4	1,7	1,6
D'accord	49,3	48,6	46,1	52,0	48,9
Tout à fait d'accord	32,8	29,3	34,0	27,0	30,7
Refuse de répondre	0,2	0,1	0,2	0,0	0,1
Je ne sais pas	1,1	1,2	0,6	1,7	1,2

Q79F-TOG. Veuillez nous dire si vous êtes d'accord ou en désaccord avec chacune des affirmations suivantes sur la situation politique du Togo ? La CEDEAO doit intervenir pour empêcher les chefs d'état de modifier la constitution de leur pays afin de briguer un troisième mandat

	Urbain	Rural	Homme	Femme	Total
Tout à fait en désaccord	0,9	3,7	4,1	1,0	2,6
En désaccord	7,8	12,6	11,4	10,0	10,7
Ni d'accord ni en désaccord	3,6	2,4	2,7	3,1	2,9
D'accord	50,3	48,3	43,9	54,9	49,1
Tout à fait d'accord	36,1	32,0	37,0	29,9	33,6
Refuse de répondre		0,1		0,1	0,0
Je ne sais pas	1,3	0,8	0,9	1,1	1,0

Q79G-TOG. Veuillez nous dire si vous êtes d'accord ou en désaccord avec chacune des affirmations suivantes sur la situation politique du Togo ? La CEDEAO doit sévèrement sanctionner les pays où des coups d'Etat ont lieu pour empêcher que cela ne se reproduisent dans d'autres pays

	Urbain	Rural	Homme	Femme	Total
Tout à fait en désaccord	7,6	5,3	8,8	3,3	6,2
En désaccord	20,5	16,3	18,1	17,7	17,9
Ni d'accord ni en désaccord	3,9	2,6	3,1	3,2	3,1
D'accord	46,8	49,6	44,3	53,1	48,5
Tout à fait d'accord	20,5	25,4	25,0	21,8	23,5
Refuse de répondre		0,0	0,0		0,0
Je ne sais pas	0,7	0,8	0,7	0,8	0,7

Q79H-TOG. Veuillez nous dire si vous êtes d'accord ou en désaccord avec chacune des affirmations suivantes sur la situation politique du Togo ? La CEDEAO défend les intérêts des chefs d'Etat et non ceux des peuples

	Urbain	Rural	Homme	Femme	Total
Tout à fait en désaccord	6,1	5,9	8,2	3,6	6,0
En désaccord	14,7	15,4	14,3	16,1	15,1
Ni d'accord ni en désaccord	3,0	3,5	3,2	3,4	3,3
D'accord	42,0	44,5	41,4	45,8	43,5
Tout à fait d'accord	31,8	28,1	31,7	27,2	29,6
Refuse de répondre		0,0		0,0	0,0
Je ne sais pas	2,4	2,6	1,2	4,0	2,5

Q80A-TOG. Pensez à la manière dont les élections se déroulent en pratique dans ce pays. Combien les élections : Permettent que les électeurs choisissent des dirigeants qui les aideront à améliorer leurs conditions de vie?

	Urbain	Rural	Homme	Femme	Total
Pas du tout bien	20,1	14,8	17,1	16,6	16,9
Pas très bien	39,9	36,2	37,4	38,0	37,7
Bien	27,5	34,4	30,8	32,6	31,7
Très bien	10,7	13,1	13,7	10,5	12,2
Refuse de répondre		0,1		0,1	0,0
Je ne sais pas	1,7	1,4	0,9	2,3	1,5

Q80B-TOG. Pensez à la manière dont les élections se déroulent en pratique dans ce pays. Combien les élections : Permettent d'améliorer la gouvernance du pays?

	Urbain	Rural	Homme	Femme	Total
Pas du tout bien	24,2	13,5	17,8	17,6	17,7
Pas très bien	40,5	35,0	36,9	37,5	37,2
Bien	26,2	37,1	31,2	34,5	32,8
Très bien	7,3	12,6	12,5	8,2	10,5
Refuse de répondre		0,1		0,1	0,0
Je ne sais pas	1,8	1,7	1,5	2,1	1,8

Q81A-TOG. La décentralisation dans ce pays a été concrétisée par la création des communes et la tenue des élections municipales en juin 2019. À quel point la mise en place des collectivités locales issues de ce processus : Améliore votre participation à la vie politique ou publique ?

	Urbain	Rural	Homme	Femme	Total
Pas du tout bien	22,4	20,2	20,1	22,1	21,0
Pas très bien	34,1	35,3	35,7	33,8	34,8
Bien	34,9	30,8	32,1	32,8	32,4
Très bien	8,3	12,6	11,5	10,2	10,9
Je ne sais pas	0,3	1,1	0,6	1,1	0,8

Q81B-TOG. La décentralisation dans ce pays a été concrétisée par la création des communes et la tenue des élections municipales en juin 2019. À quel point la mise en place des collectivités locales issues de ce processus : Aide à la consolidation de la démocratie dans ce pays ?

	Urbain	Rural	Homme	Femme	Total
Pas du tout bien	20,7	17,5	19,8	17,7	18,8
Pas très bien	38,4	32,0	33,2	36,0	34,5
Bien	28,9	33,1	32,4	30,4	31,5
Très bien	10,0	14,6	13,6	12,0	12,8
Je ne sais pas	2,1	2,7	1,0	4,0	2,4

Q81C-TOG. La décentralisation dans ce pays a été concrétisée par la création des communes et la tenue des élections municipales en juin 2019. À quel point la mise en place des collectivités locales issues de ce processus : Contribue à l'amélioration de la vie de tous les jours dans votre commune dans des domaines tels que la propreté des routes et marchés et le ramassage des ordures ménagères?

	Urbain	Rural	Homme	Femme	Total
Pas du tout bien	13,5	16,6	15,4	15,4	15,4
Pas très bien	31,2	28,7	29,6	29,8	29,7
Bien	34,7	32,2	32,3	34,1	33,2
Très bien	19,8	21,2	21,9	19,3	20,7
Refuse de répondre		0,1		0,2	0,1
Je ne sais pas	0,9	1,2	0,8	1,3	1,0

Q82A-TOG. Êtes-vous d'accord ou en désaccord avec les affirmations suivantes : La CEDEAO devrait travailler à la mise en place effective de sa monnaie régionale unique l'Éco pour faciliter l'intégration et les échanges dans la sous-région

	Urbain	Rural	Homme	Femme	Total
Tout à fait en désaccord	1,4	3,2	2,4	2,6	2,5
En désaccord	3,5	4,5	3,8	4,5	4,1
Ni d'accord ni en désaccord	0,5	0,8	0,4	1,0	0,7
D'accord	55,3	51,2	49,8	56,1	52,8
Tout à fait d'accord	37,8	39,2	43,1	33,7	38,6
Je ne sais pas	1,5	1,1	0,5	2,1	1,2

Q82B-TOG. Êtes-vous d'accord ou en désaccord avec les affirmations suivantes : La monnaie unique Éco devrait être entièrement contrôlée par les pays de la CEDEAO et non pas des puissances étrangères comme la France pour le CFA

	Urbain	Rural	Homme	Femme	Total
Tout à fait en désaccord	1,2	2,2	1,3	2,4	1,8
En désaccord	2,9	5,9	4,0	5,4	4,7
Ni d'accord ni en désaccord	0,7	1,2	0,4	1,7	1,0
D'accord	48,5	47,8	45,1	51,3	48,1
Tout à fait d'accord	44,8	41,5	48,7	36,4	42,8
Je ne sais pas	1,8	1,5	0,6	2,8	1,6

Q82C-TOG. Êtes-vous d'accord ou en désaccord avec les affirmations suivantes : Les pays d'Afrique de l'Ouest sont en mesure de prendre en charge complètement la gestion de leur propre monnaie sans l'aide de quiconque.

	Urbain	Rural	Homme	Femme	Total
Tout à fait en désaccord	1,0	1,1	1,2	0,9	1,1
En désaccord	3,3	7,6	5,0	6,8	5,9
Ni d'accord ni en désaccord	1,5	1,1	0,8	1,8	1,3
D'accord	51,0	51,9	47,9	55,5	51,5
Tout à fait d'accord	41,7	36,9	44,8	32,2	38,8
Je ne sais pas	1,5	1,5	0,3	2,7	1,5

Q83A-TOG. Êtes-vous d'accord ou en désaccord avec chacune des affirmations suivantes ? Le franc CFA profite plus à la France plutôt qu'aux pays membres de la zone franc comme le Togo et devrait être remplacé

	Urbain	Rural	Homme	Femme	Total
Tout à fait en désaccord	2,6	2,7	3,1	2,1	2,6
En désaccord	7,4	7,3	5,9	9,0	7,3
Ni d'accord ni en désaccord	0,8	1,9	0,7	2,2	1,4
D'accord	45,7	46,7	44,6	48,3	46,3
Tout à fait d'accord	42,4	39,2	44,9	35,6	40,5
Refuse de répondre	0,2		0,1		0,1
Je ne sais pas	0,9	2,2	0,7	2,8	1,7

Q83B-TOG. Êtes-vous d'accord ou en désaccord avec chacune des affirmations suivantes ? Étant donné que les questions monétaires sont trop complexes, le gouvernement devrait prendre seul les décisions comme l'adoption d'une monnaie unique.

	Urbain	Rural	Homme	Femme	Total
Tout à fait en désaccord	7,2	4,5	7,1	3,8	5,6
En désaccord	14,8	18,5	18,4	15,4	17,0
Ni d'accord ni en désaccord	3,6	3,0	3,2	3,3	3,2
D'accord	47,9	47,6	44,8	50,9	47,7
Tout à fait d'accord	25,5	25,5	26,1	24,8	25,5
Je ne sais pas	1,0	1,0	0,3	1,8	1,0

Q83C-TOG. Êtes-vous d'accord ou en désaccord avec chacune des affirmations suivantes ? La CEDEAO devrait se doter d'une monnaie unique pour faciliter les échanges dans la sous-région

	Urbain	Rural	Homme	Femme	Total
Tout à fait en désaccord	1,0	2,3	2,0	1,6	1,8
En désaccord	2,8	4,3	2,7	4,8	3,7
Ni d'accord ni en désaccord	0,8	1,2	0,9	1,3	1,1
D'accord	56,4	49,2	49,5	54,9	52,1
Tout à fait d'accord	38,5	42,6	44,7	36,8	41,0
Je ne sais pas	0,3	0,3	0,1	0,6	0,3

Autres

Q97. Une dernière question : Selon vous, qui nous a envoyé faire cet entretien ?

	Urbain	Rural	Homme	Femme	Total
Personne	2,6	0,8	1,1	2,0	1,5
"Afrobaromètre" ou Centre de Recherche et de Formation sur le Développement Intégré (CREFDI)	42,2	20,5	32,2	25,7	29,1
Institut / Organisation / Programme de recherche [mais pas Afrobaromètre ou le nom correct du Partenaire national]	2,7	2,4	3,2	1,9	2,6
Organisation non gouvernementale ou religieuse	2,6	3,6	4,1	2,3	3,2
Université / Ecole / Collège	0,1	2,1	1,3	1,4	1,3
Entreprise privée		2,0	1,5	0,9	1,2
Journaux/Média	0,1	0,6	0,1	0,7	0,4
Parti politique / Politiciens	2,8	4,9	4,3	3,9	4,1
Gouvernement (y compris les fonctionnaires, les ministères ou toute autre structure gouvernementale mentionnée par le	35,2	52,4	41,7	49,9	45,6
Organisation internationale ou un autre pays	1,1	0,3	0,7	0,6	0,6
Dieu	0,2	0,4	0,6		0,3
Autre	0,5	0,5	0,3	0,8	0,5
A refusé de répondre	0,3		0,2		0,1
Ne sait pas	9,5	9,4	8,9	10,1	9,5

