

# Bulletin ODD d'Afrobarometer

## Regards citoyens sur la performance pays

Les résultats d'enquêtes présentent les avis des citoyens portant sur 12 des 17 Objectifs de Développement Durable des Nations Unies, comparables aux indicateurs officiels de suivi des progrès.



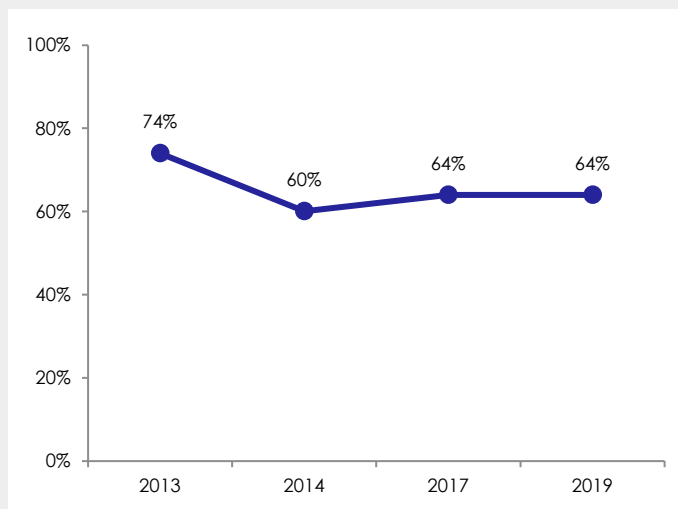
# Côte d'Ivoire

ODD	Indicateur	Tendance sur 5 ans			
		Pire	Pas de changement	Mieux	Atteinte de cette cible
<b>ODD 1: Pas de pauvreté</b>	Réduire le score sur l'Indice de Pauvreté Vécue				
<b>ODD 2: Faim « zéro »</b>	Réduire la fréquence du manque de nourriture				
	Réduire la fréquence du manque de nourriture plusieurs fois/toujours				
<b>ODD 3: Bonne santé et bien-être</b>	Réduire la fréquence du manque de soins médicaux				
<b>ODD 4: Education de qualité</b>	Augmenter le % affichant un niveau d'instruction secondaire/post-secondaire				
<b>ODD 5: Egalité entre les sexes</b>	Égalité des sexes en matière d'utilisation des technologies				
	Égalité des sexes en matière de gestion financière				
<b>ODD 6: Eau propre et assainissement</b>	Réduire la fréquence de manque de l'eau propre				
	Augmenter le % disposant d'une source d'eau et de toilettes dans la maison ou la concession				
<b>ODD 7: Énergie propre et d'un coût abordable</b>	Augmenter les raccordements fiables au réseau				
<b>ODD 8: Travail décent et croissance économique</b>	Réduire le chômage				
	Réduire l'écart entre les sexes en matière de chômage				
<b>ODD 9: Industrie, innovation et infrastructure</b>	Consolider la présence des infrastructures au niveau communautaire (réseau GSM, réseau électrique, routes pavées ou bitumées, dispensaire, école)				
<b>ODD 10: Inégalités réduites</b>	Réduire le % en situation de grande pauvreté				
	Réduire le % traité injustement en raison de l'appartenance ethnique				
<b>ODD 13: Mesures relatives à la lutte contre les changements climatiques</b>	Augmenter le % qui ont entendu parler des changements climatiques				
	Améliorer la compréhension des effets négatifs des changements climatiques				
<b>ODD 16: Paix, justice et institutions efficaces</b>	Augmenter la confiance en la police, le système judiciaire, et le Parlement				
	Réduire la corruption perçue dans la police, le système judiciaire, et le Parlement				
	Réduire le versement de pots-de-vin pour obtenir des services publics				

Afrobarometer est un réseau panafricain et non-partisan de recherche par sondage qui produit depuis 1999 des données fiables sur les expériences et appréciations des Africains relatives à la démocratie, à la gouvernance, et à la qualité de vie. Les partenaires nationaux d'Afrobarometer réalisent des entretiens face-à-face dans la langue choisie par le répondant avec des échantillons représentatifs à l'échelle nationale. Dans le cadre de la toute dernière enquête en Côte d'Ivoire, le Centre de Recherche et de Formation sur le Développement Intégré (CREFDI) a interviewé 1.200 adultes ivoiriens en novembre 2019. Un échantillon de cette taille donne des résultats avec une marge d'erreur de +/-3 points de pourcentage à un niveau de confiance de 95%.

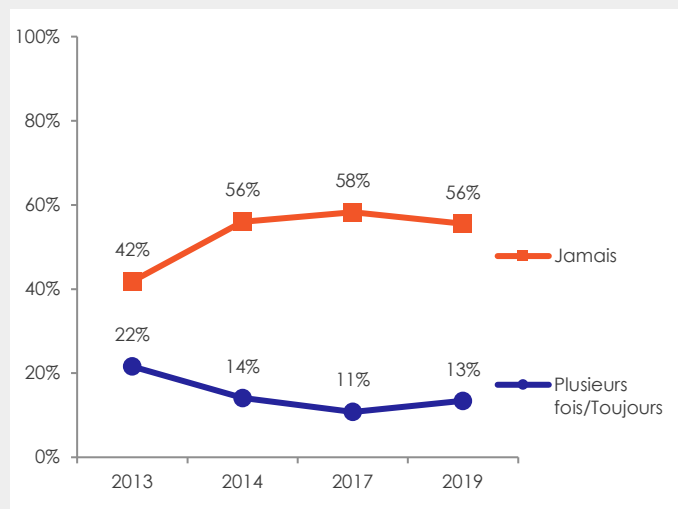
### ODD 1: Pas de pauvreté

Pauvreté vécue modérée ou élevée



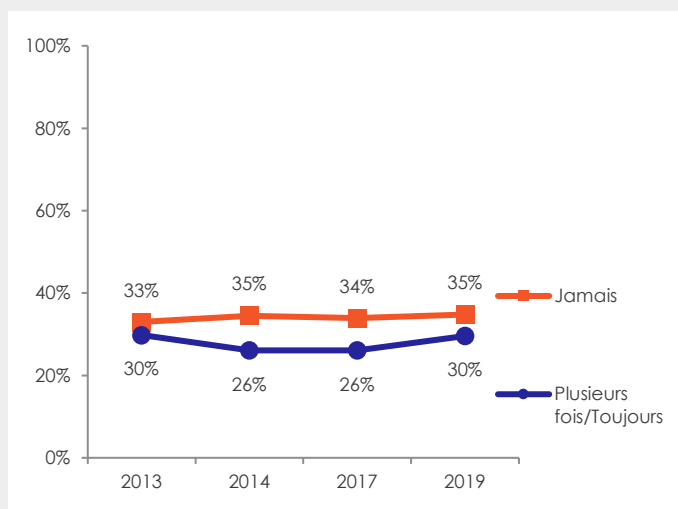
### ODD 2: Faim « zéro »

Manque de nourriture



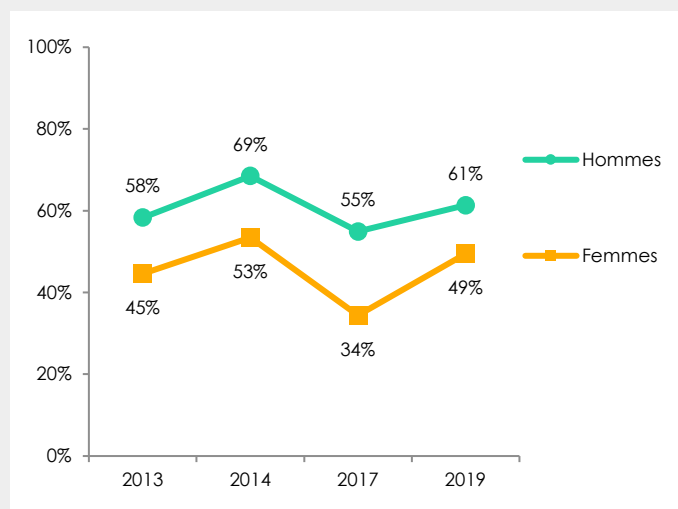
### ODD 3: Bonne santé et bien-être

Manque de soins médicaux



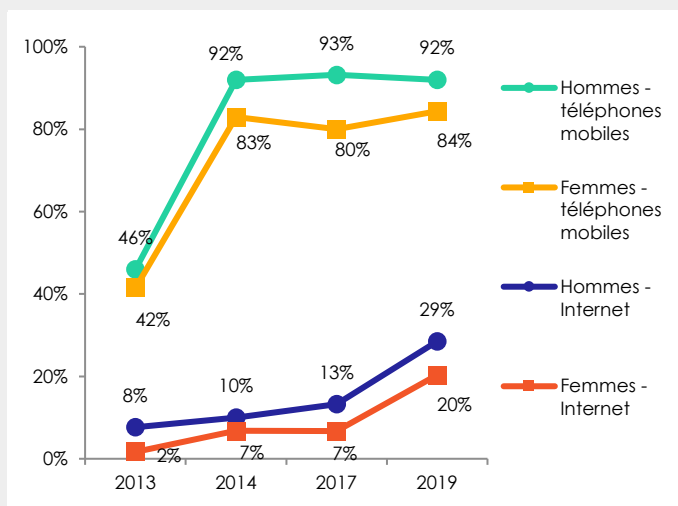
### ODD 4: Education de qualité

Education secondaire/tertiaire, par sexe

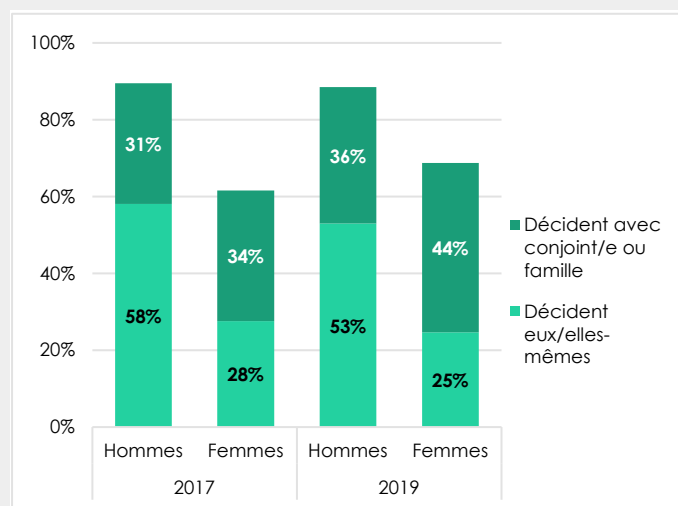


### ODD 5: Egalité entre les sexes

Liaison numérique, par sexe

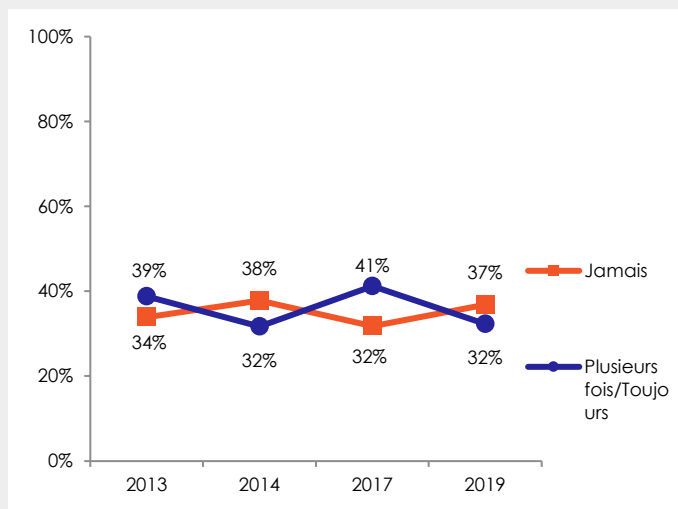


Prise de décision financière, par sexe

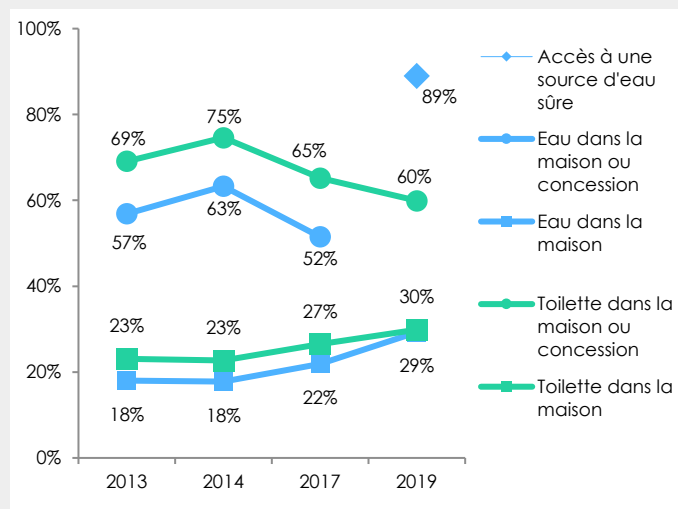


### ODD 6: Eau propre et assainissement

Manque de l'eau propre

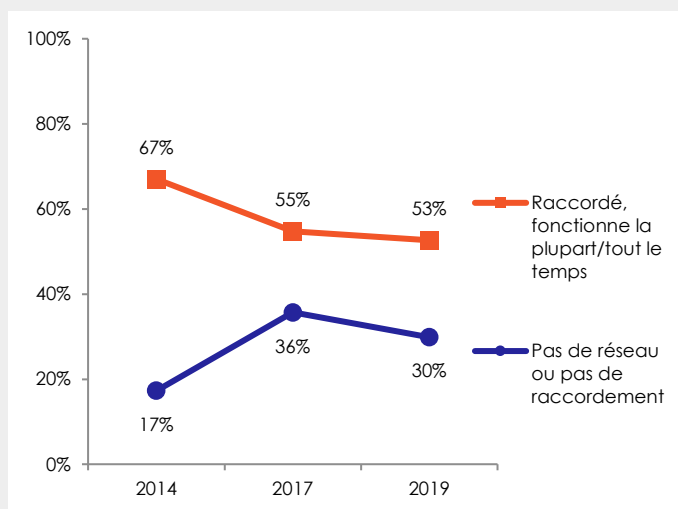


Localisation de la source d'eau et des toilettes



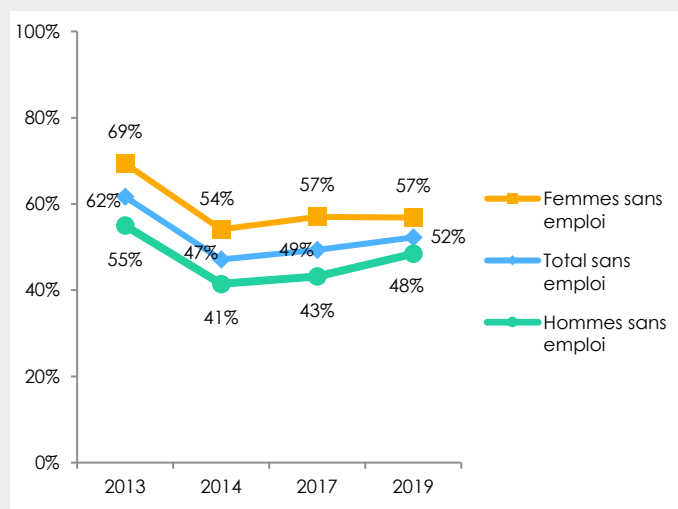
### ODD 7: Energie propre et d'un coût abordable

Raccordement des ménages au réseau



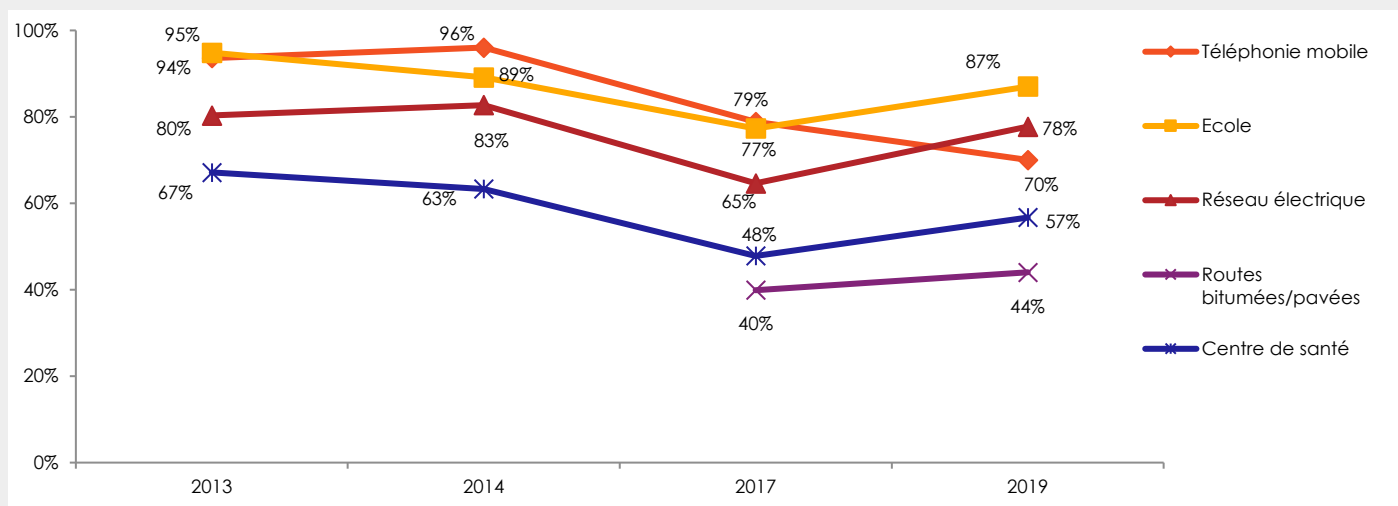
### ODD 8: Travail décent et croissance économique

Chômage, par sexe



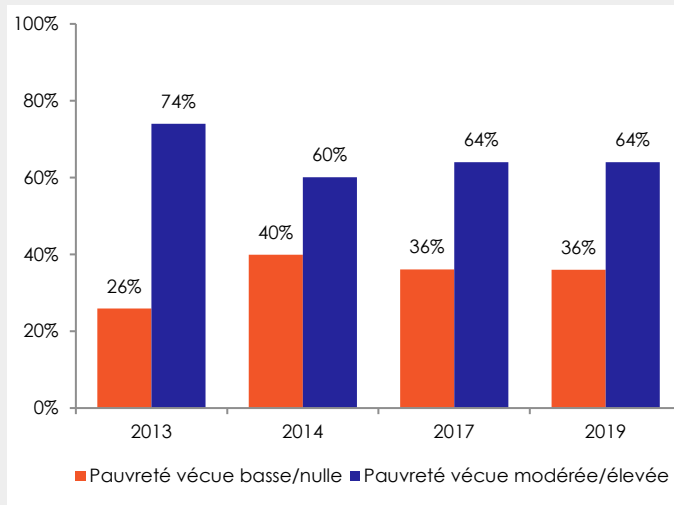
### ODD 9: Industrie, innovation et infrastructure

Infrastructure dans la zone d'énumération

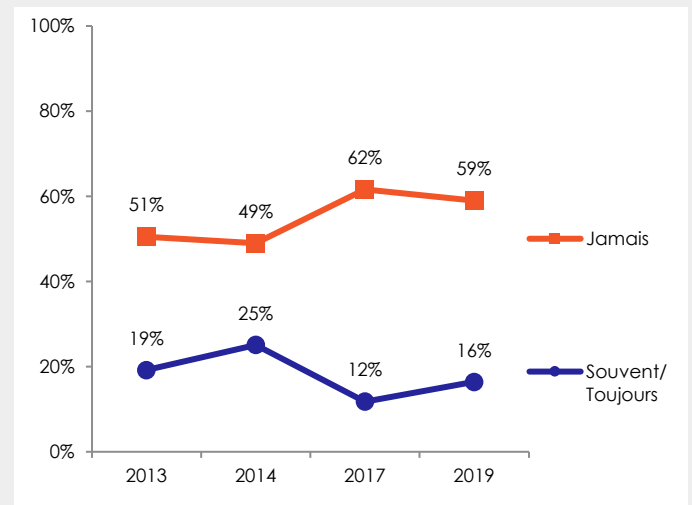


**ODD 10: Inégalités réduites**

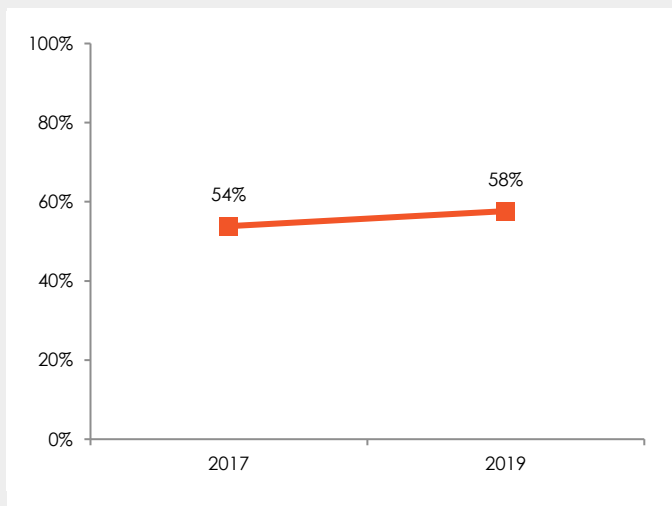
Inégalité économique



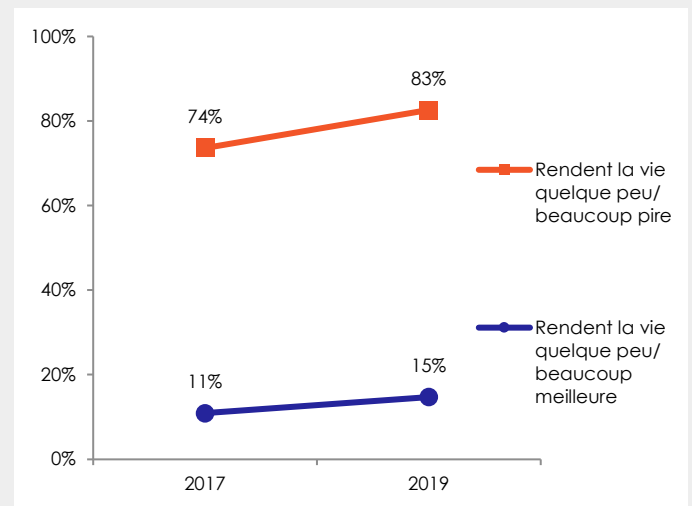
Groupe ethnique traité inégalement par le gouvernement

**ODD 13: Mesures relatives à la lutte contre les changements climatiques**

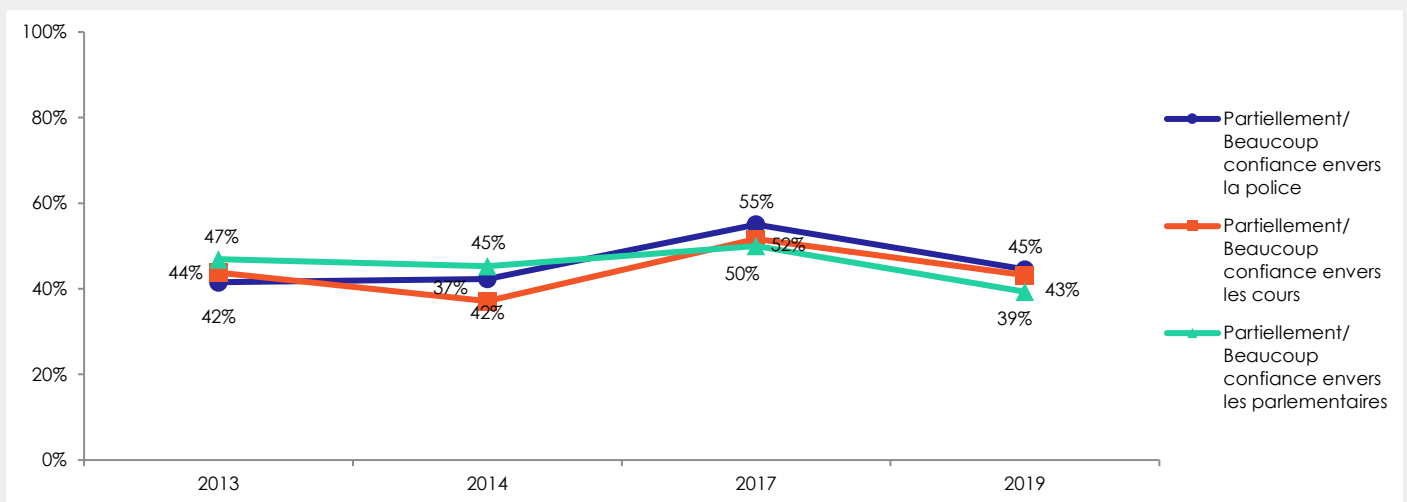
Ont entendu des changements climatiques



Impact des changements climatiques

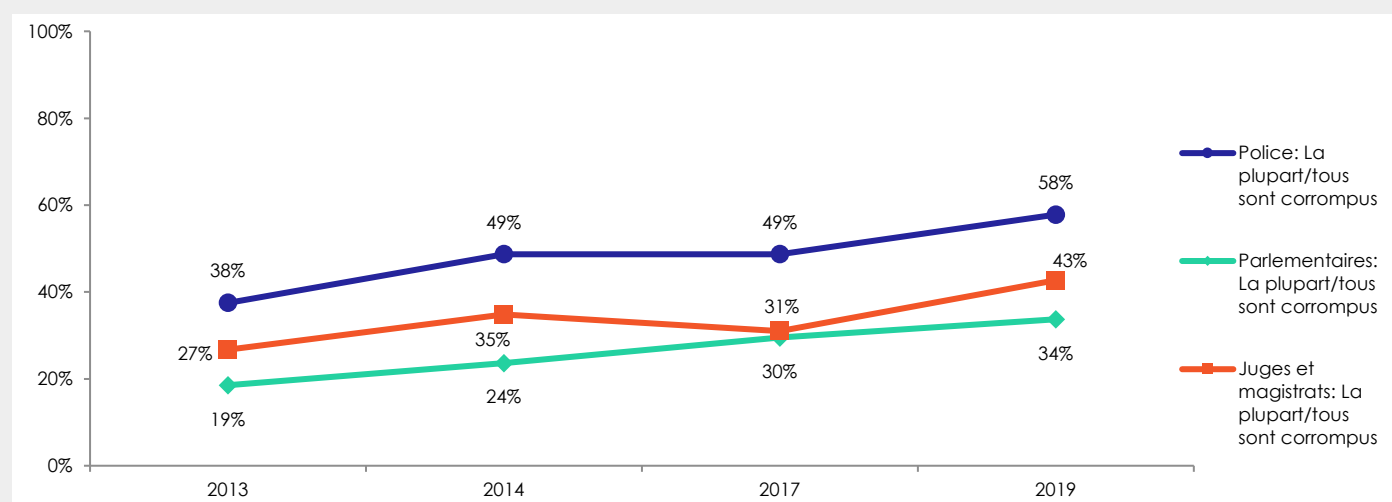
**ODD 16: Paix, justice et institutions efficaces**

Confiance en les institutions publiques

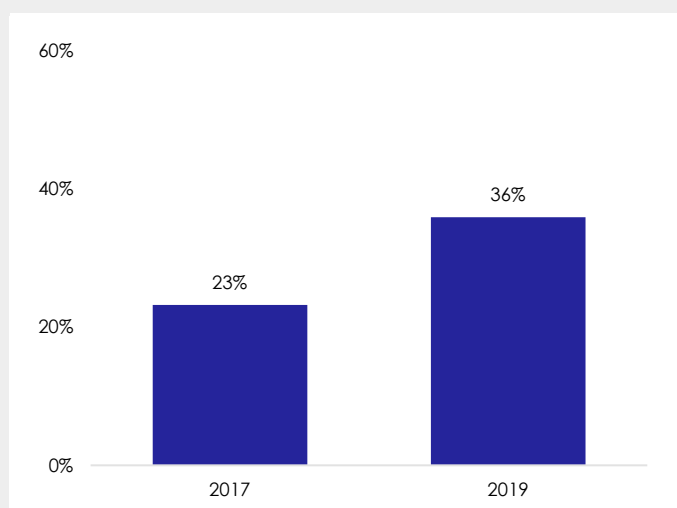


## ODD 16: Paix, justice et institutions efficaces

### Corruption perçue dans les institutions publiques



Ont versé des pots-de-vin pour obtenir des services publics au cours de l'année écoulée



### Clé des notations à la Page 1

Les cercles en couleur ("feux") illustrent généralement les variations observées entre les enquêtes d'Afrobarometer conduites dans le pays au titre du Round 6 en 2014 et du Round 8 en 2019. En ce qui concerne le climat (ODD 13) et les pots-de-vin versés en contrepartie des services publics (ODD 16), les comparaisons portent sur le Round 7 (2017) et le Round 8 (2019).

- Détérioration de plus de 3 points de pourcentage
- Variation de -3 à +3 points de pourcentage (pas d'importance statistique)
- Amélioration de plus de 3 points de pourcentage
- Cible atteinte
- Les cercles remplis à moitié indiquent des résultats mitigés lorsqu'il y a plus d'un indicateur concerné.

### Questions de l'enquête

Au cours des 12 derniers mois, combien de fois est-ce que vous (ou un membre de votre famille) avez-dû faire face aux situations suivantes:

Pour ODD 1, 2, 3, 6, et 10

- Manque de nourriture suffisante pour manger à sa faim?
- Manque d'eau potable pour les besoins domestiques?
- Manque de médicaments ou de soins médicaux?
- Manque de combustible pour la cuisson des repas?
- Manque d'un revenu en espèces?

Quel est votre plus haut niveau d'instruction?

Pour ODD 4

A quelle fréquence utilisez-vous: Un téléphone portable? L'Internet?

Pour ODD 5

De quelles façons les décisions sont-elles prises, quant à la gestion des revenus que vous gagnez en travaillant, en faisant des affaires, en faisant du commerce, ou en vous livrant à d'autres activités?

Pour ODD 5

Quelle est votre principale source d'eau à usage domestique?

Pour ODD 6

Avez-vous à votre disposition une toilette ou une latrine chasse d'eau ou une latrine fonctionnelle que vous utilisez?	Pour ODD 6
<ul style="list-style-type: none"> <li>[Si oui:] Est-elle à l'intérieur de votre maison, à l'intérieur de votre concession, ou hors de votre concession, ou y a-t-il rien de disponible?</li> </ul>	
Votre domicile est-il raccordé au [réseau électrique national]?	Pour ODD 7
<ul style="list-style-type: none"> <li>[Si oui:] Quelle est la fréquence de disponibilité de l'électricité?</li> </ul>	
Quelle est votre activité principale?	Pour ODD 8
Les services suivants sont-ils disponibles dans cette unité d'échantillonnage/zone de dénombrement:	Pour ODD 9 Données enregistrées par les agents recenseurs
<ul style="list-style-type: none"> <li>Réseau électrique accessible à la plupart des maisons?</li> <li>Réseau GSM?</li> </ul>	
Les infrastructures suivantes sont-elles disponibles dans cette unité d'échantillonnage/zone de dénombrement ou à distance de marche de celle-ci:	Pour ODD 9 Données enregistrées par les agents recenseurs
<ul style="list-style-type: none"> <li>Ecole (privée, publique, ou les deux)?</li> <li>Centre de santé (privée, publique, ou les deux)?</li> </ul>	
<ul style="list-style-type: none"> <li>Quelle était le matériau le plus courant sur les cinq derniers kilomètres avant le point de départ de la zone de dénombrement?</li> </ul>	Pour ODD 9 Données enregistrées par les agents recenseurs
A quelle fréquence, le cas échéant, les _____ [groupe ethnique du répondant] sont-ils injustement traités par le gouvernement?	Pour ODD 10
Avez-vous entendu parler des changements climatiques, ou n'en avez-vous pas encore eu la chance d'en entendre parler?	Pour ODD 13
<ul style="list-style-type: none"> <li>[Si oui:] Pensez-vous que les changements climatiques affectent la vie [dans ce pays] au point de la rendre meilleure ou pire, ou n'en avez-vous pas suffisamment entendu parler pour vous prononcer?</li> </ul>	
A quel point faites-vous confiance à chacune des institutions suivantes, ou n'en avez-vous pas suffisamment entendu parler pour vous prononcer?	Pour ODD 16
Selon vous, combien des personnes suivantes sont impliquées dans des affaires de corruption, ou n'en avez-vous pas suffisamment entendu parler pour vous prononcer?	Pour ODD 16
Et combien de fois, le cas échéant, avez-vous dû verser des pots-de-vin, offrir des cadeaux, ou rendre service à [un officiel pour obtenir les services dont vous aviez besoin]?	Pour ODD 16

**Faites vos propres analyses des données d'Afrobarometer – quels que soient la question, le pays et le round d'enquêtes. C'est facile et gratuit à l'adresse [www.afrobarometer.org/online-data-analysis](http://www.afrobarometer.org/online-data-analysis).**



Afrobarometer est un réseau panafricain et indépendant de recherches. La coordination régionale de partenaires nationaux dans quelques 35 pays est assurée par le Ghana Center for Democratic Development (CDD-Ghana), l'Institute for Justice and Reconciliation (IJR) en Afrique du Sud, et l'Institute for Development Studies (IDS) de l'Université de Nairobi au Kenya. Michigan State University (MSU) et University of Cape Town (UCT) apportent un appui technique au réseau.

Le 8ème round d'Afrobarometer bénéficie du soutien financier de la Suède à travers l'Agence Suédoise de Coopération pour le Développement International, de la Fondation Mo Ibrahim, d'Open Society Foundations, de la Fondation William et Flora Hewlett, de USAID à travers l'Institut Américain de la Paix, du National Endowment for Democracy, de la Délégation de l'Union Européenne à l'Union Africaine, de Freedom House, de l'Ambassade du Royaume des Pays-Bas en Ouganda, de GIZ, et de Humanity United.

Suivez nos publications à [www.afrobarometer.org](http://www.afrobarometer.org) et sur #VoicesAfrica.

