

---

## Round 6 d'Afrobaromètre

Nouvelles données collectées  
à travers l'Afrique

---



Accra, Ghana  
24 octobre 2016

**EMBARGO jusqu'au lundi 24 octobre, 10:00 UTC**

## Communiqué de presse

---

### La présence accrue de la Chine en Afrique attire des appréciations largement positives (Afrobaromètre)

Un nouveau rapport d'Afrobaromètre révèle que, d'après les Africains, la Chine rivalise avec les Etats-Unis en influence et en popularité comme modèle de développement.

En dépit de nombreuses critiques sur les intérêts et actions de la Chine en Afrique, la plupart des Africains considèrent les activités économiques et politiques de la Chine sur le continent comme une contribution opportune à leur développement national. Les investissements de la Chine en infrastructures et en développement commercial, ainsi que ses produits peu coûteux, contribuent aux perceptions positives de la Chine.

Le rapport (Dépêche No. 122 d'Afrobaromètre), basé sur presque 54,000 entrevues menées dans 36 pays africains, est publié à l'occasion de la Journée Mondiale d'Information sur le Développement (le 24 octobre) et est disponible sur le site [www.afrobarometer.org](http://www.afrobarometer.org).

### Résultats clés

- En moyenne à travers 36 pays africains, la Chine se place deuxième comme modèle de développement national (mentionné par 24% des répondants), derrière les Etats-Unis d'Amérique seulement (30%). Environ un sur 10 répondants préfèrent leur ancienne puissance coloniale (13%) ou l'Afrique du Sud (11%) comme modèle (Figure 1).
- Les différences sont considérables d'un pays à l'autre, et d'une région à l'autre, quant à l'admiration pour les différents modèles de développement. En Afrique Australe et du Nord, la Chine égale les Etats-Unis en termes de popularité, tandis qu'en Afrique Centrale, la Chine prend la tête (35% contre 27%). Dans cinq pays d'Afrique Australe (Lesotho, Swaziland, Namibie, Malawi, et Zimbabwe), l'Afrique du Sud est le modèle de développement le plus considéré (Figure 2).
- Une pluralité d'Africains considèrent leur ancienne puissance coloniale comme détentrice de la plus grande influence extérieure dans leur pays (28%), suivie de la Chine (23%) et des Etats-Unis (22%). L'influence de la Chine est considérée comme la plus élevée au Zimbabwe (55%), en Mozambique (52%), au Soudan (47%), en Zambie, en Afrique du Sud (40%), et en Tanzanie (40%).
- Presque deux-tiers (63%) des Africains affirment que l'influence de la Chine est « quelque peu » ou « très » positive, tandis que seuls 15% la considèrent quelque peu/très négative. Les opinions favorables sont les plus communes au Mali (92%), au Niger (84%), et au Libéria (81%) (Figure 3).

- Une majorité (56%) des Africains considèrent également l'aide au développement de la Chine « quelque peu » ou « très » efficace à satisfaire les besoins de leur pays (Figure 4).
- Les facteurs les plus importants qui contribuent à l'image positive de la Chine en Afrique sont ses investissements aussi bien en infrastructures/développement que commerciaux et le coût de ses produits (Figure 5), tandis que la qualité de ses produits lui vaut sa mauvaise réputation. Les considérations politiques et sociales comptent très peu parmi les facteurs qui affectent l'image de la Chine sur le continent.

## Perceptions de la Chine en Afrique

36 pays | 2014/2015

### La Chine occupe la 2e place:

- comme modèle de développement (après les États-Unis)
- en termes de plus grande influence externe (après les anciennes puissances coloniales)

### Principaux facteurs contribuant à une bonne image de la Chine:

Investissements dans les infrastructures et développement commercial



### Principal facteur contribuant à une mauvaise image de la Chine:

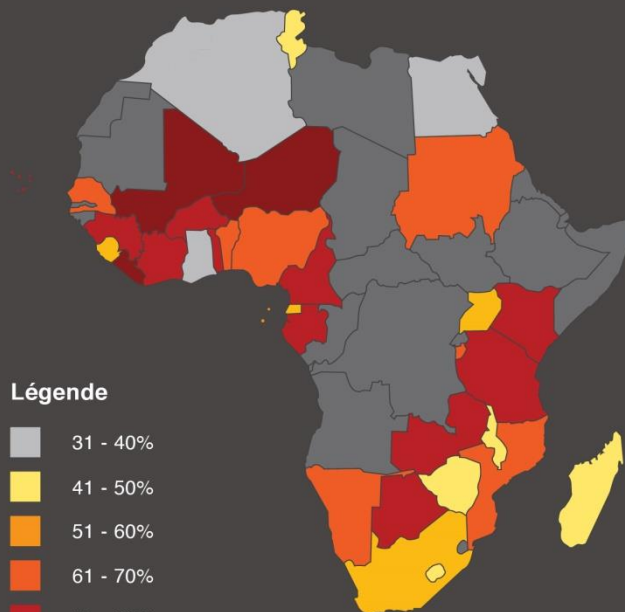
Mauvaise qualité de ses produits

Les activités économiques et politiques de la Chine ont une influence « quelque peu » ou « très » positive dans leur pays

**63%**



#### Légende



**AFRO** BAROMÈTRE

## Afrobaromètre

Afrobaromètre est un réseau de recherches panafricain et indépendant qui conduit des enquêtes sur les attitudes du public envers la démocratie, la gouvernance, les conditions économiques, et des questions connexes à travers plus de 30 pays d'Afrique. Cinq rounds d'enquêtes ont été conduits entre 1999 et 2013, et les résultats du Round 6 (2014/2015) sont actuellement en cours de publication. Afrobaromètre réalise des entretiens face-à-face dans la langue choisie par le répondant avec des échantillons représentatifs nationaux qui

produisent des résultats au niveau national avec des marges d'erreur de +/-2% (pour des échantillons de 2.400 répondants) ou +/-3% (pour des échantillons de 1.200 répondants) à un niveau de confiance de 95%.

Les lecteurs intéressés devraient visiter <http://globalreleases.afrobarometer.org> pour les publications antérieures au titre du Round 6 et attendre des résultats additionnels à publier dans les mois à venir.

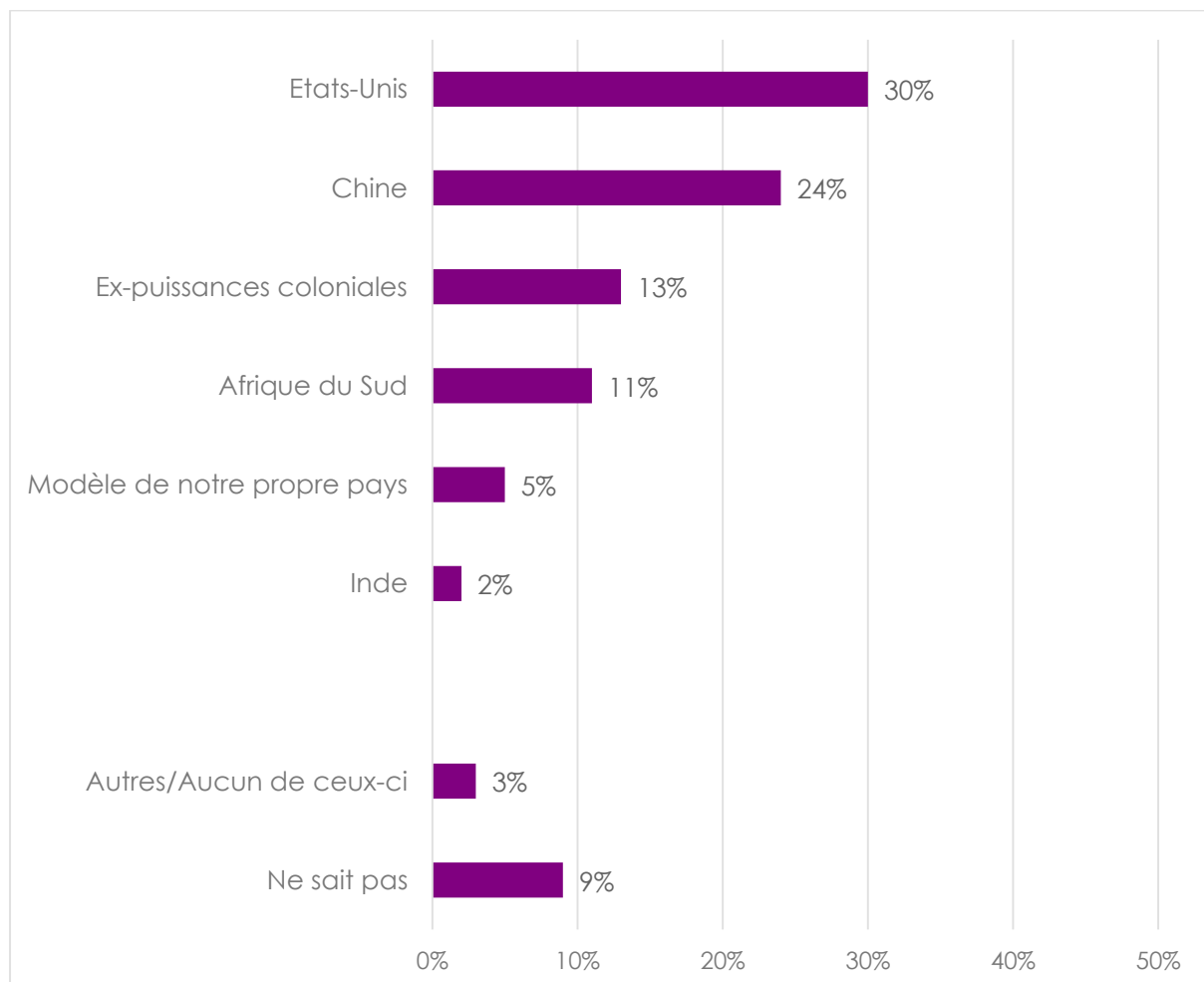
---

**Faites vos propres analyses des données d'Afrobaromètre – sur n'importe quelle question, pays, ou période. C'est facile et gratuit au [www.afrobarometer.org/online-data-analysis](http://www.afrobarometer.org/online-data-analysis).**

---

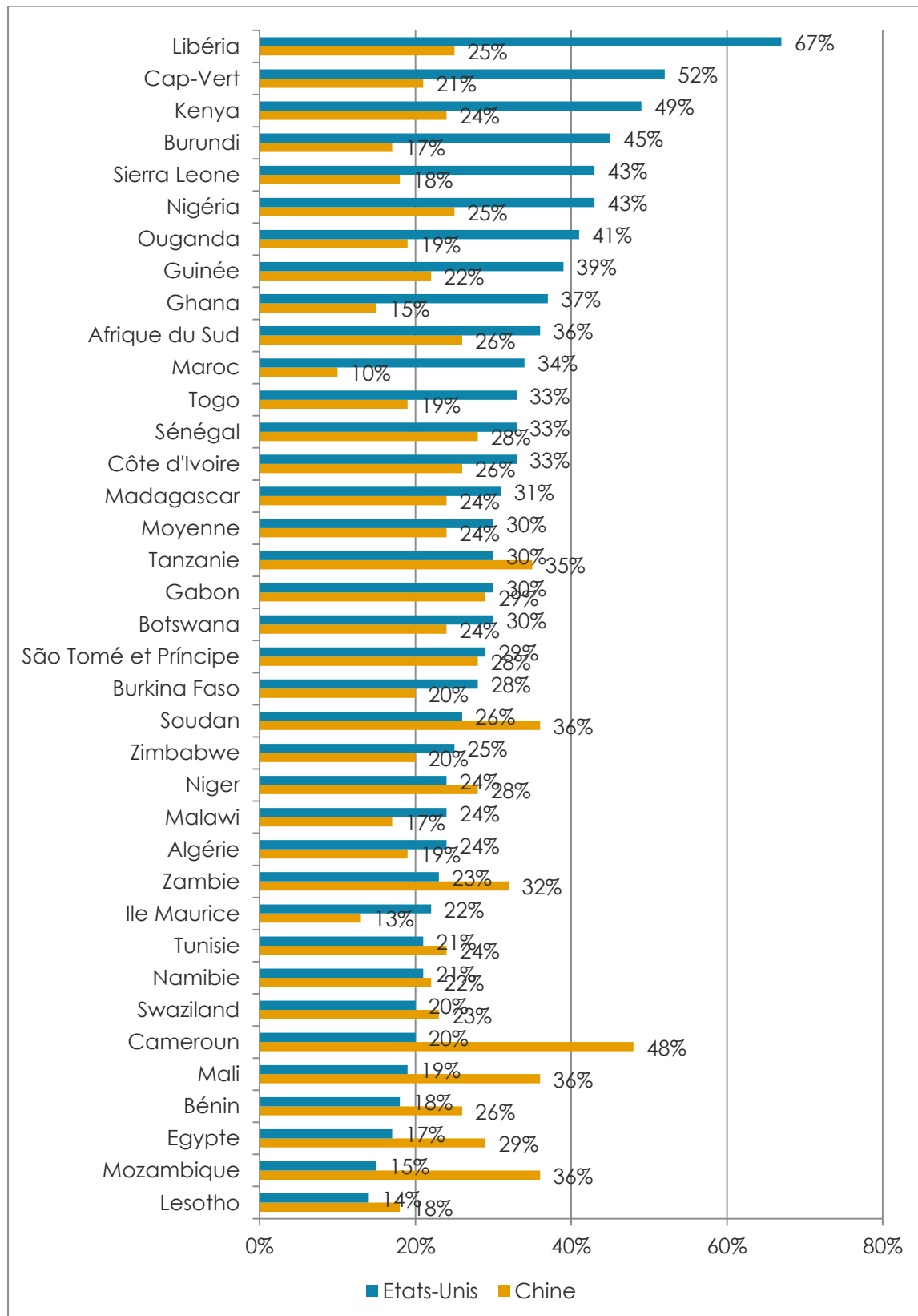
## Figures

Figure 1: Meilleur modèle de développement national | 36 pays | 2014/2015



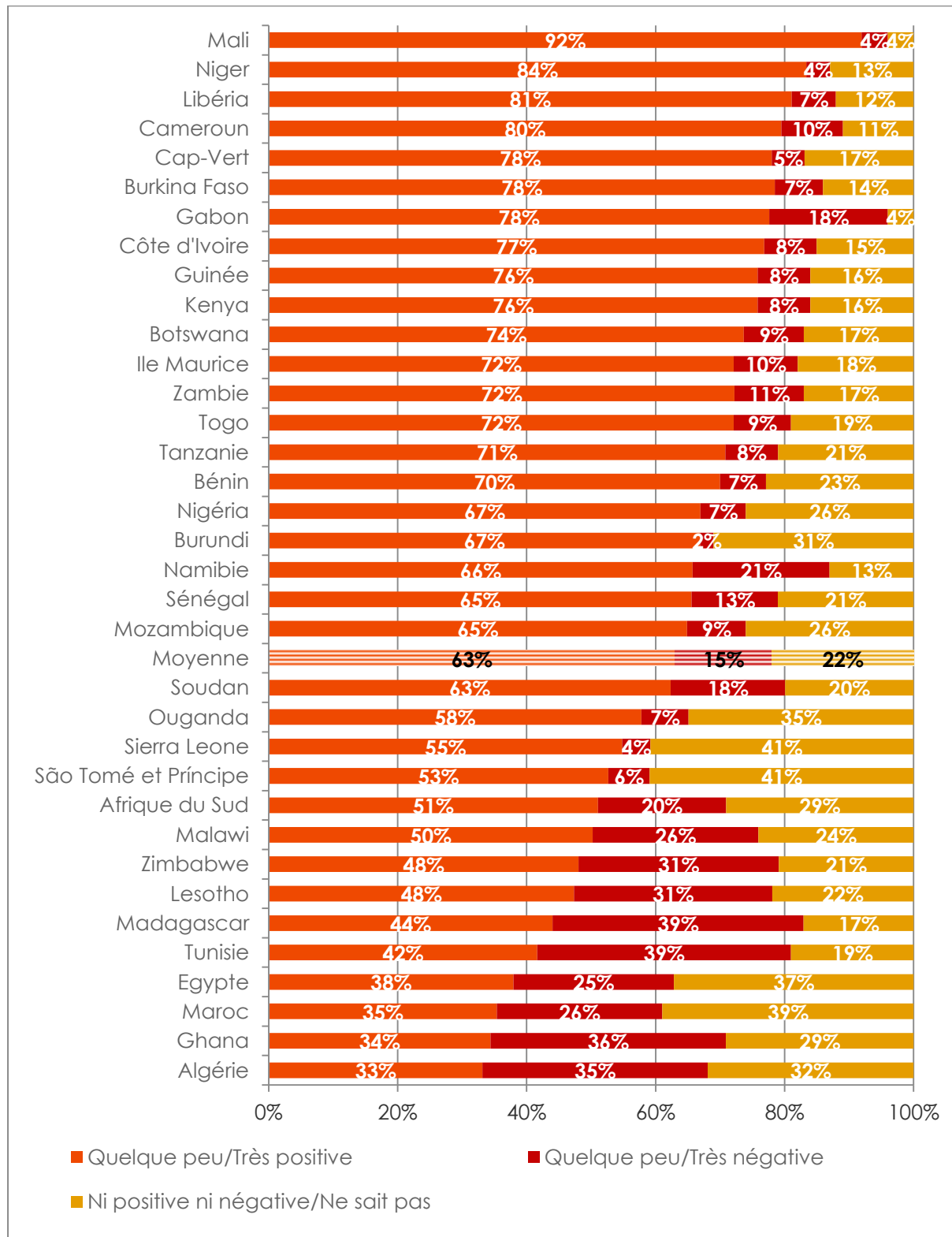
**Question posée aux répondants:** A votre avis, lequel des pays suivants si jamais serait le meilleur modèle de développement futur de notre pays: Les Etats-Unis? La Chine? [Ancienne puissance coloniale]? L'Inde? L'Afrique du Sud? Un autre pays?

**Figure 2: Les Etats-Unis et la Chine comme meilleurs modèles de développement**  
 | 36 pays | 2014/2015



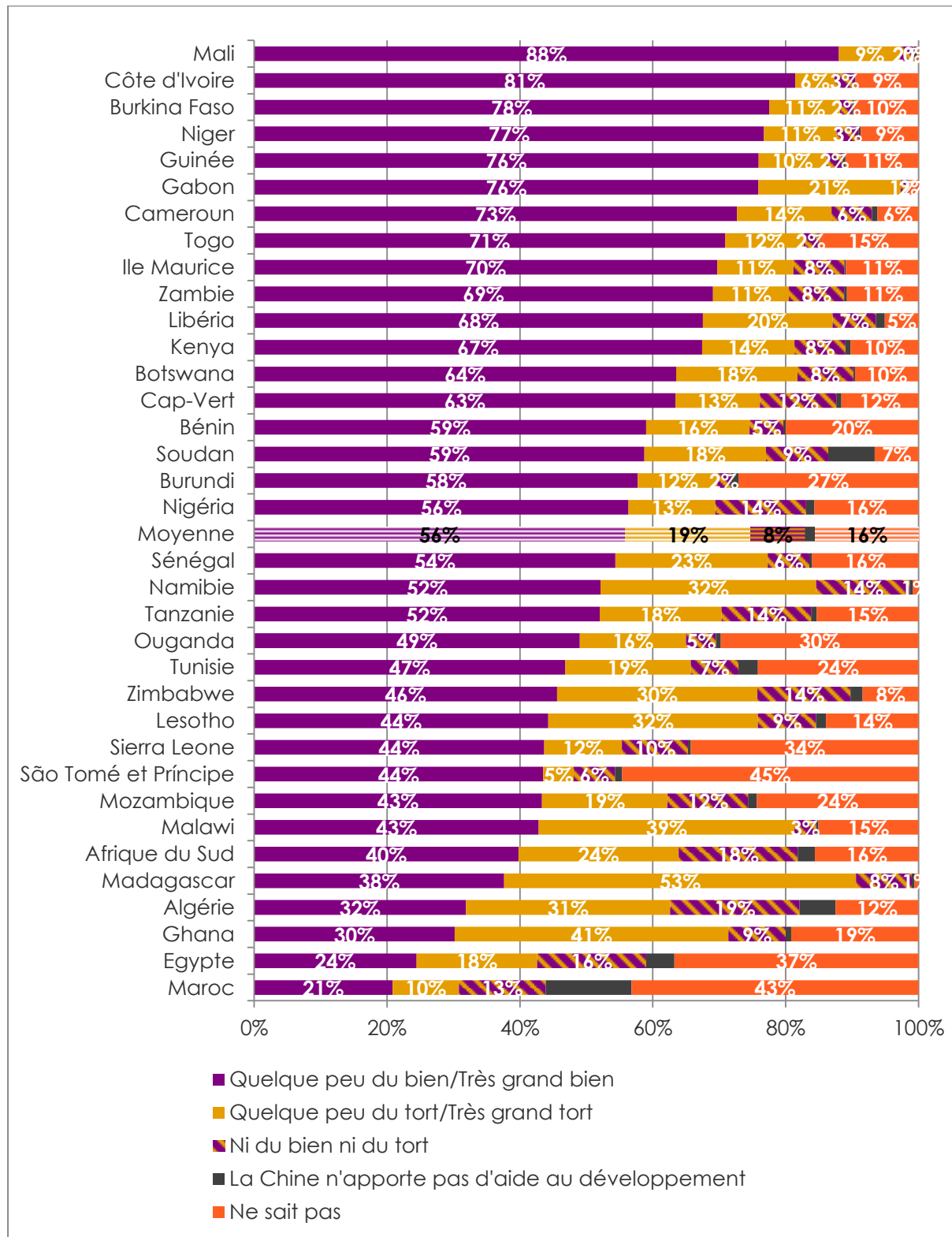
**Question posée aux répondants:** A votre avis, lequel des pays suivants si jamais serait le meilleur modèle de développement futur de notre pays: Les Etats-Unis? La Chine?

**Figure 3: L'influence économique et politique de la Chine est-elle positive ou négative? | 35 pays | 2014/2015**



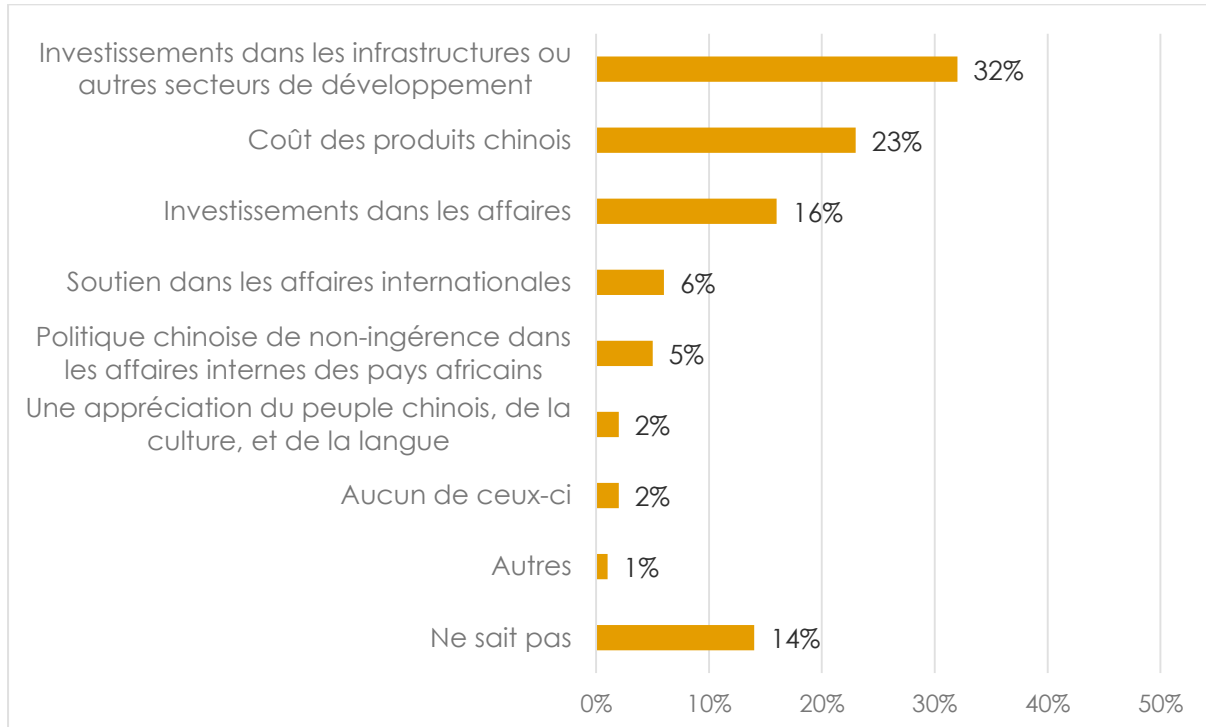
**Question posée aux répondants:** En général, pensez-vous que l'influence économique et politique de la Chine sur [votre pays] est plutôt positive ou négative, ou n'en avez-vous pas suffisamment entendu parler pour vous prononcer?

**Figure 4: Quelle est l'utilité de l'aide au développement économique de la Chine?**  
 | 35 pays | 2014/2015



**Question posée aux répondants:** A votre avis, l'aide de la Chine au développement économique [de votre pays] fait-elle du bien ou du tort aux besoins du pays, ou n'en avez-vous pas suffisamment entendu parler pour vous prononcer?

**Figure 5: Facteurs contribuant le plus à une image positive de la Chine** | 35 pays  
 | 2014/2015



**Question posée aux répondants:** A votre avis, lequel des facteurs suivants contribue le plus à donner une image positive de la Chine [dans votre pays], ou n'en avez-vous pas suffisamment entendu parler pour vous prononcer?

**Pour plus d'informations, veuillez contacter:**

Brian Howard  
 Afrobaromètre  
 Téléphone: 001-713-624-0373  
 Email: bhoward@afrobarometer.org

Visitez notre site internet à l'adresse [www.afrobarometer.org](http://www.afrobarometer.org).  
 Suivez-nous sur Facebook et Twitter @Afrobarometer  
 Suivez nos rapports globaux sur #VoicesAfrica sur Twitter et Facebook.