
Round 6 d'Afrobaromètre

Nouvelles données collectées
à travers l'Afrique



Accra, Ghana
6 septembre 2016

Communiqué de presse

La qualité des élections et la confiance publique sont des questions centrales pour les Africains qui s'acheminent vers les prochaines joutes électorales (Afrobaromètre)

D'après un nouveau rapport d'Afrobaromètre, seulement la moitié des Africains font confiance à leurs commissions électorales nationales, et beaucoup craignent des actes de violence et des pratiques frauduleuses lors des campagnes électorales.

Alors que des élections nationales se tiennent dans 25 au moins des pays africains en 2016-2017, les perceptions des citoyens présentent une image inquiétante des institutions en charge de la gestion des processus électoraux et de la qualité des élections. Quand bien même les appréciations publiques varient considérablement d'un pays à l'autre, en moyenne plus de quatre Africains sur 10 se préoccupent de l'impartialité des décomptes des votes, de la corruption lors des élections, et de la sécurité des électeurs. La moitié des Africains affirment que les élections n'assurent pas vraiment que les opinions des électeurs soient représentées et que les autorités élues puissent être tenues responsables.

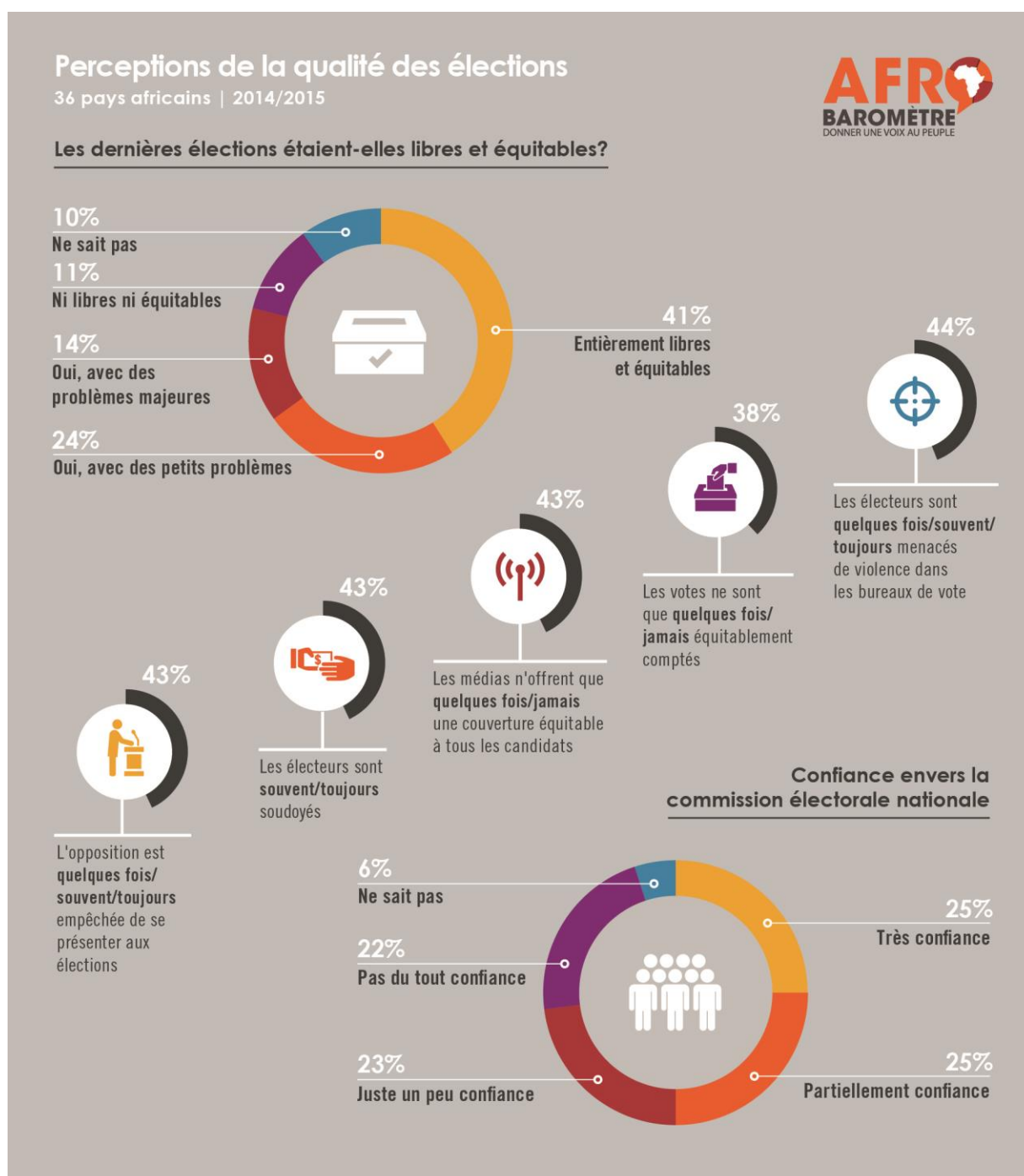
Le nouveau rapport (Synthèse de Politique No. 35 d'Afrobaromètre) est disponible à <http://globalreleases.afrobarometer.org>.

Résultats clés

- En moyenne à travers 36 pays enquêtés, seule la moitié (50%) des répondants affirment faire « partiellement confiance » (25%) ou « très confiance » (25%) à leur commission électorale. Certains des niveaux les plus bas de confiance sont exprimés dans les pays avec des élections très serrées en 2016, dont le Gabon (25%), São Tomé et Príncipe (31%), et le Ghana (37%) (Figure 1 et Figure 2).
- Deux-tiers des Africains considèrent leur toute dernière élection « entièrement libre et équitable » (41%) ou « libre et équitable, mais avec de petits problèmes » (24%) (Figure 3). Les opinions des citoyens sur la qualité des élections vont généralement dans le même sens que les évaluations des experts internationaux.
- Mais de grandes proportions de la population sont sceptiques quant à la qualité de leurs élections. Plus de quatre sur 10 Africains affirment que les électeurs sont au moins « quelques fois » menacés de violence dans les bureaux de vote (44%) (Figure 4); que les partis et les candidats de l'opposition sont au moins « quelques fois » empêchés de se présenter aux élections (43%); que les médias ne couvrent « jamais » ou que « quelques fois » tous les candidats sans parti pris (43%); et que des électeurs sont « souvent » ou « toujours » soudoyés (43%).
- Seulement un tiers (34%) d'Africains pensent que les votes sont « toujours » comptés avec impartialité. Plusieurs pays qui ont connu des violences

électorales expriment des niveaux de confiance bas quant au décompte des votes, y compris le Kenya (26%), le Zimbabwe (22%), et le Nigéria (6%) (Figure 5).

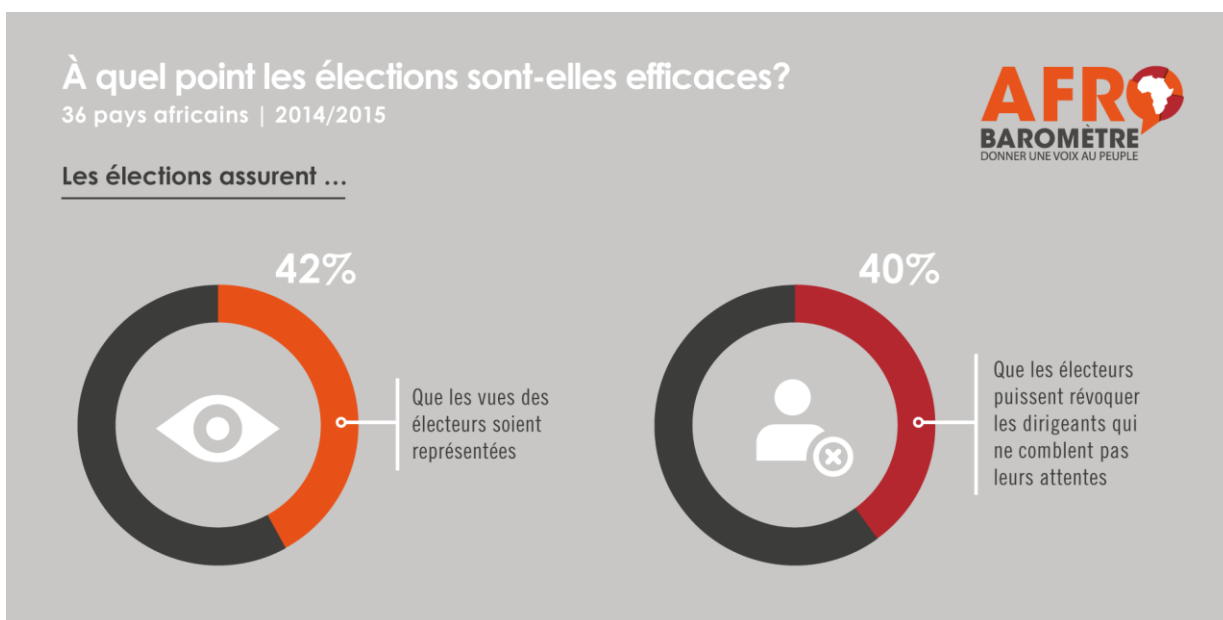
- Une bonne moitié des Africains affirment que les élections ne sont pas efficaces comme mécanismes permettant de s'assurer que les opinions des électeurs soient représentées (50%) (Figure 6) et que les électeurs puissent révoquer les autorités qui ne combent pas leurs attentes à travers les urnes (51%). Parmi les pays aux niveaux de mécontentement les plus élevés quant à la performance de représentativité et de responsabilité des élections on retrouve le Bénin, le Ghana, la Mozambique, Madagascar, et la Tanzanie.



Afrobaromètre

Afrobaromètre est un réseau de recherches panafricain et indépendant qui conduit des enquêtes sur les attitudes du public envers la démocratie, la gouvernance, les conditions économiques, et des questions connexes à travers plus de 30 pays d'Afrique. Cinq rounds d'enquêtes ont été conduits entre 1999 et 2013, et les résultats du Round 6 (2014/2015) sont actuellement en cours de publication. Afrobaromètre réalise des entretiens face-à-face dans la langue choisie par le répondant avec des échantillons représentatifs nationaux qui produisent des résultats au niveau national avec des marges d'erreur de +/-2% (pour des échantillons de 2.400 répondants) ou +/-3% (pour des échantillons de 1.200 répondants) à un niveau de confiance de 95%.

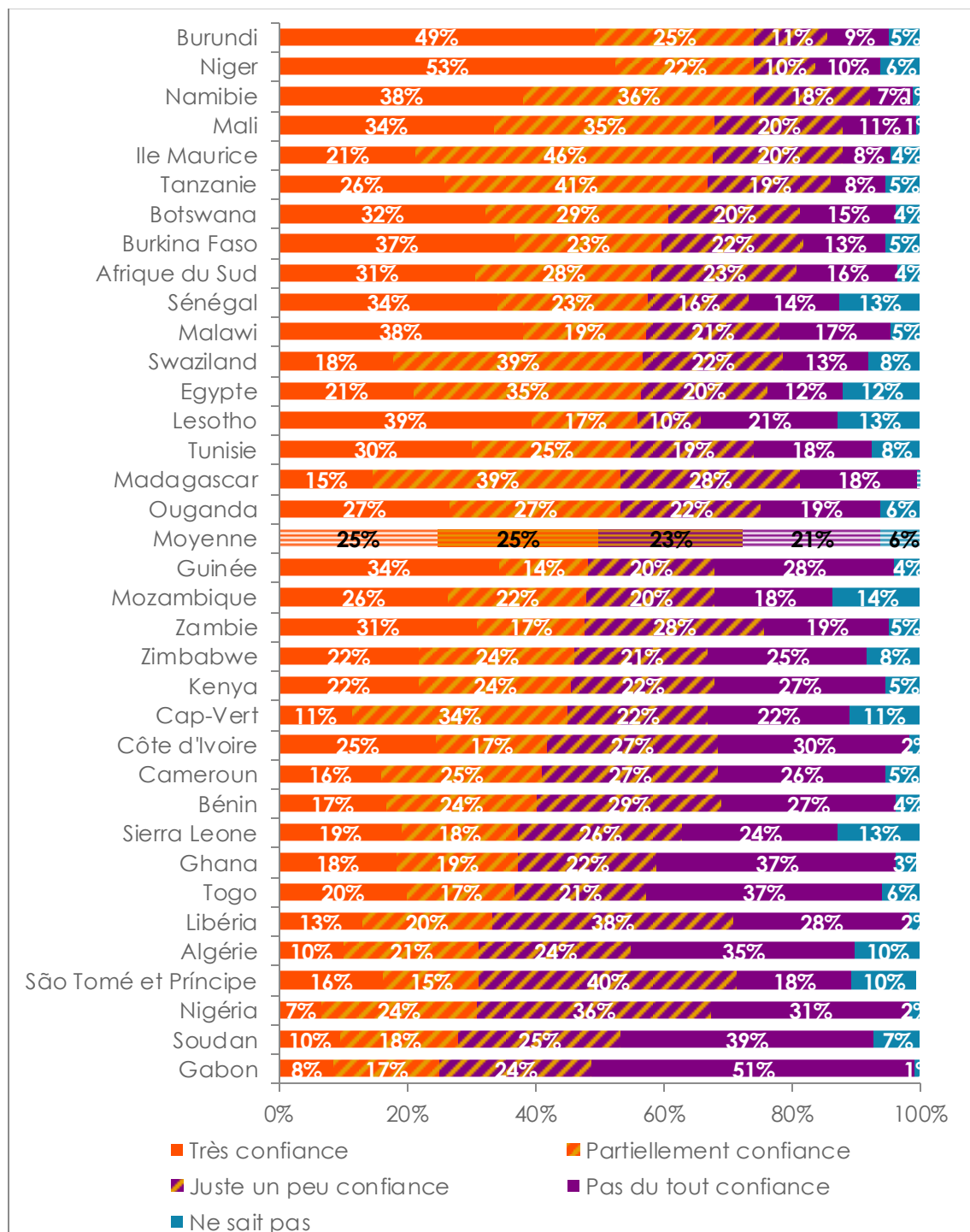
Les lecteurs intéressés devraient visiter <http://globalreleases.afrobarometer.org> pour les publications antérieures au titre du Round 6 et attendre des résultats additionnels à publier dans les mois à venir.



Faites vos propres analyses des données d'Afrobaromètre – sur n'importe quelle question, pays, ou période. C'est facile et gratuit au www.afrobarometer.org/online-data-analysis.

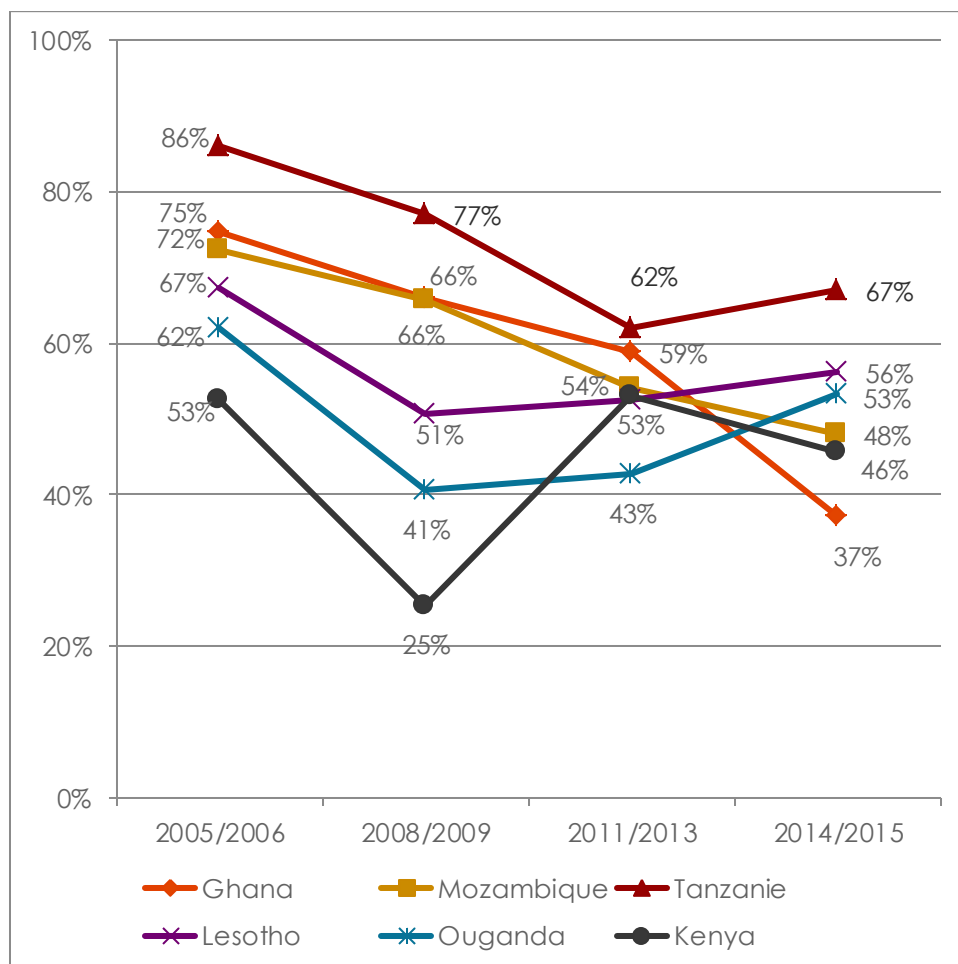
Figures

Figure 1: Confiance envers les commissions électorales nationales | 35 pays*
 | 2014/2015



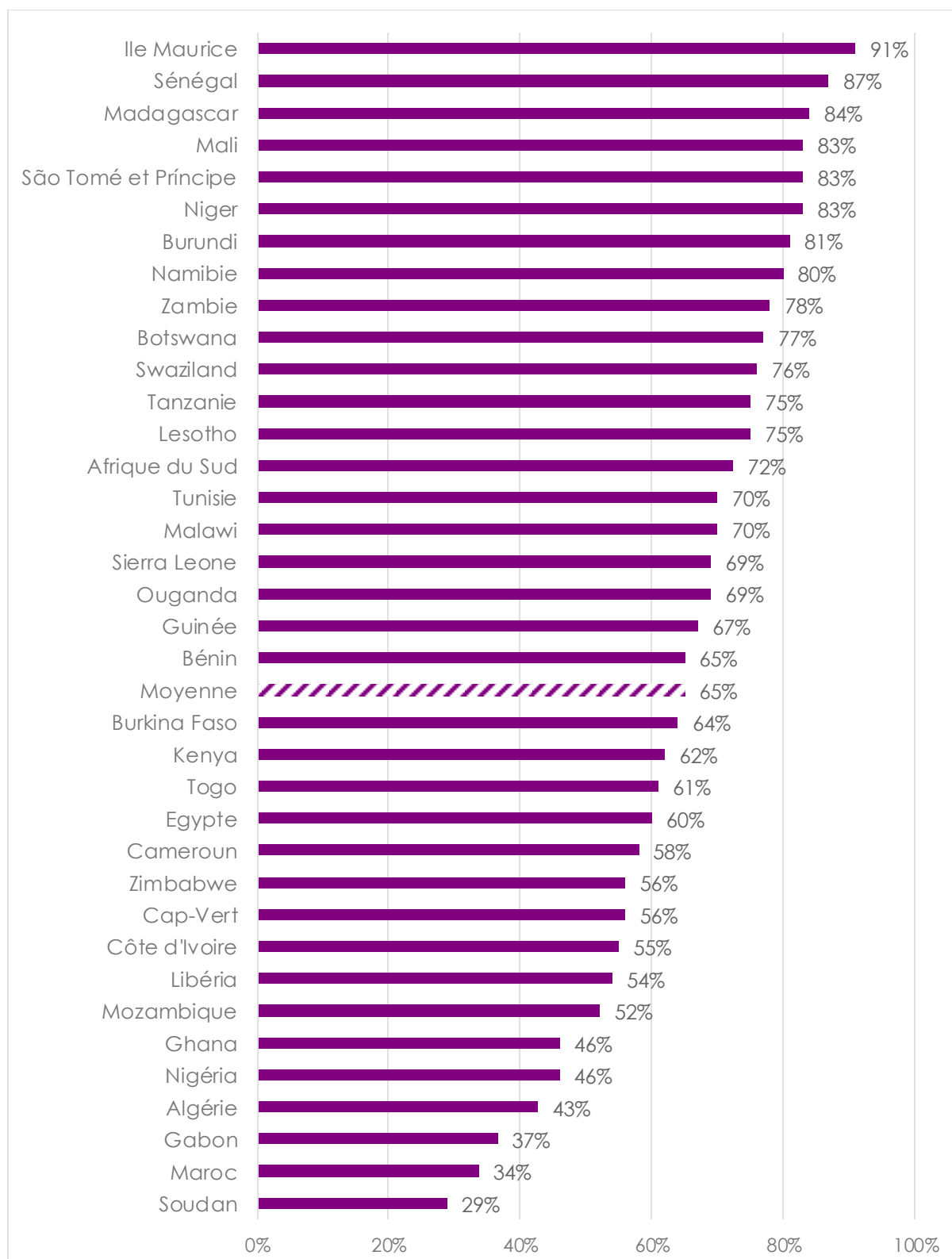
Question posée aux répondants: Faites-vous confiance à chacune des institutions suivantes, ou n'en avez-vous pas suffisamment entendu parler: La Commission Electorale Nationale? (*Cette question n'a pas été posée au Maroc.)

Figure 2: Variations de la confiance publique envers les commissions électorales nationales | les plus grandes régressions | 2005-2015



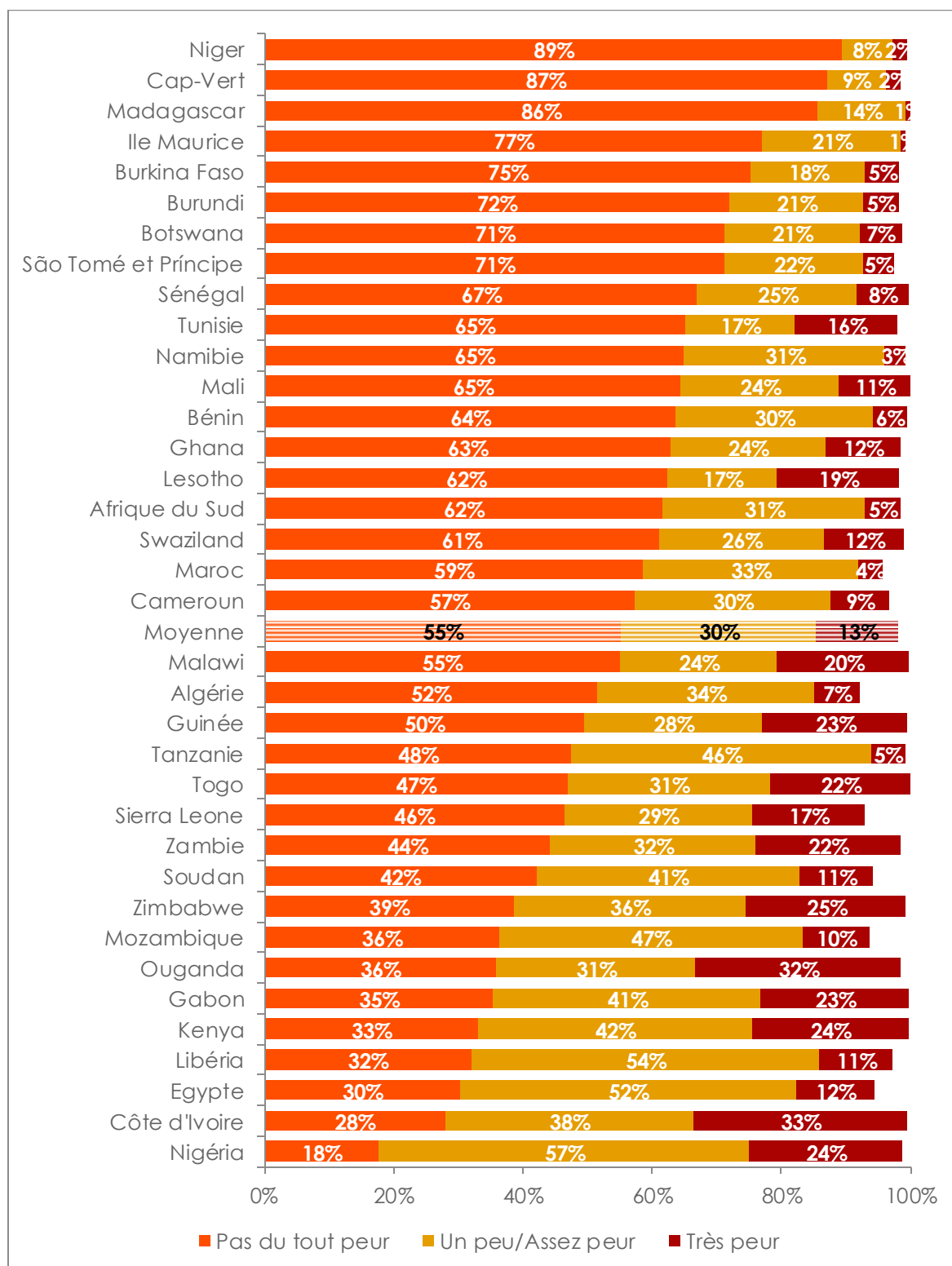
Question posée aux répondants: Faites-vous confiance à chacune des institutions suivantes, ou n'en avez-vous pas suffisamment entendu parler: La Commission Électorale Nationale? (% qui répondent « partiellement » ou « très »)

Figure 3: Caractère libre et équitable des élections | 36 pays | 2014/2015



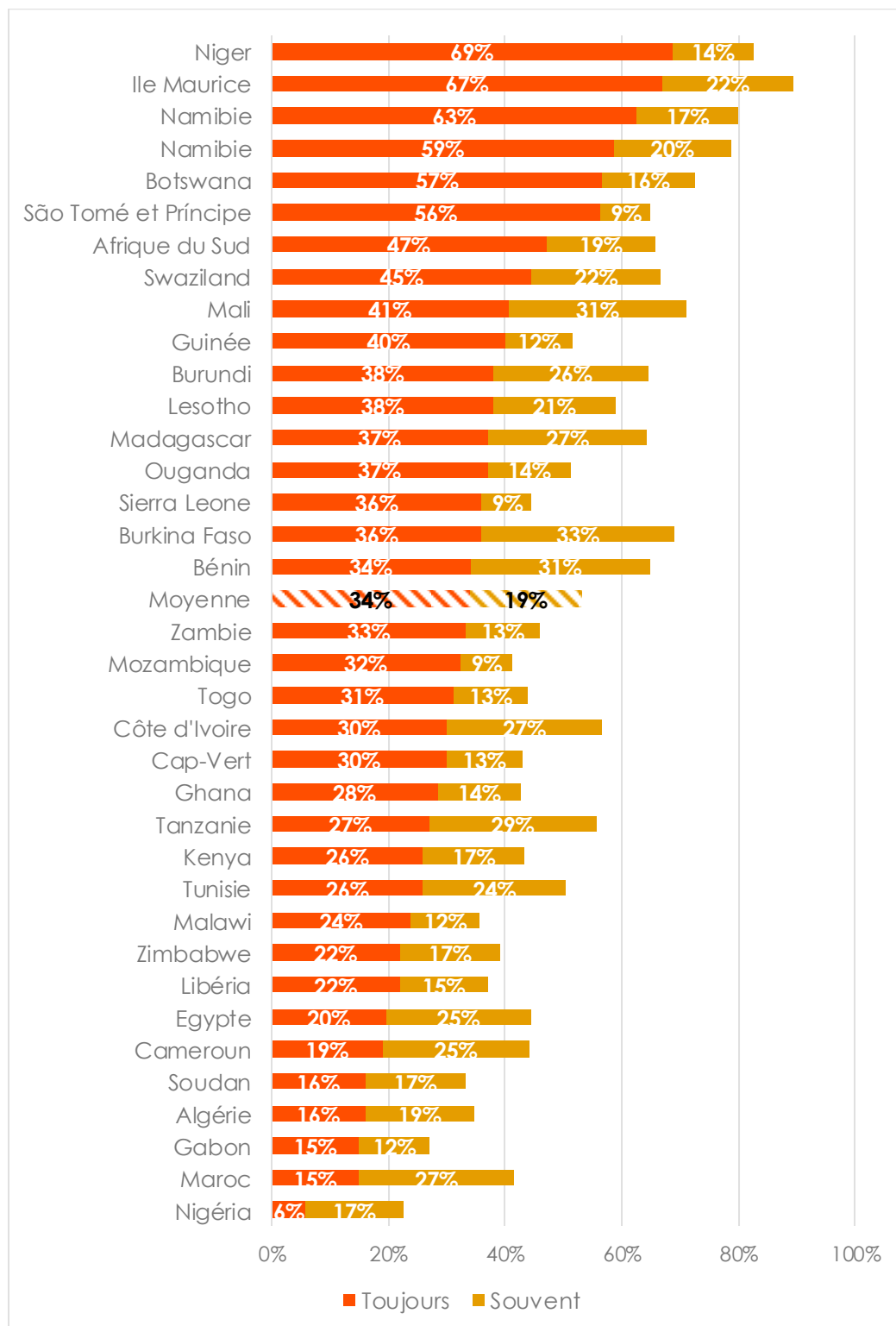
Question posée aux répondants: Dans l'ensemble, à quel point est-ce que les dernières élections nationales de [20xx] étaient-elles libres et équitables? (% qui répondent « libres et équitables, mais avec de petits problèmes » ou « entièrement libres et équitables »)

Figure 4: Peur pendant les campagnes électorales | 36 pays | 2014/2015



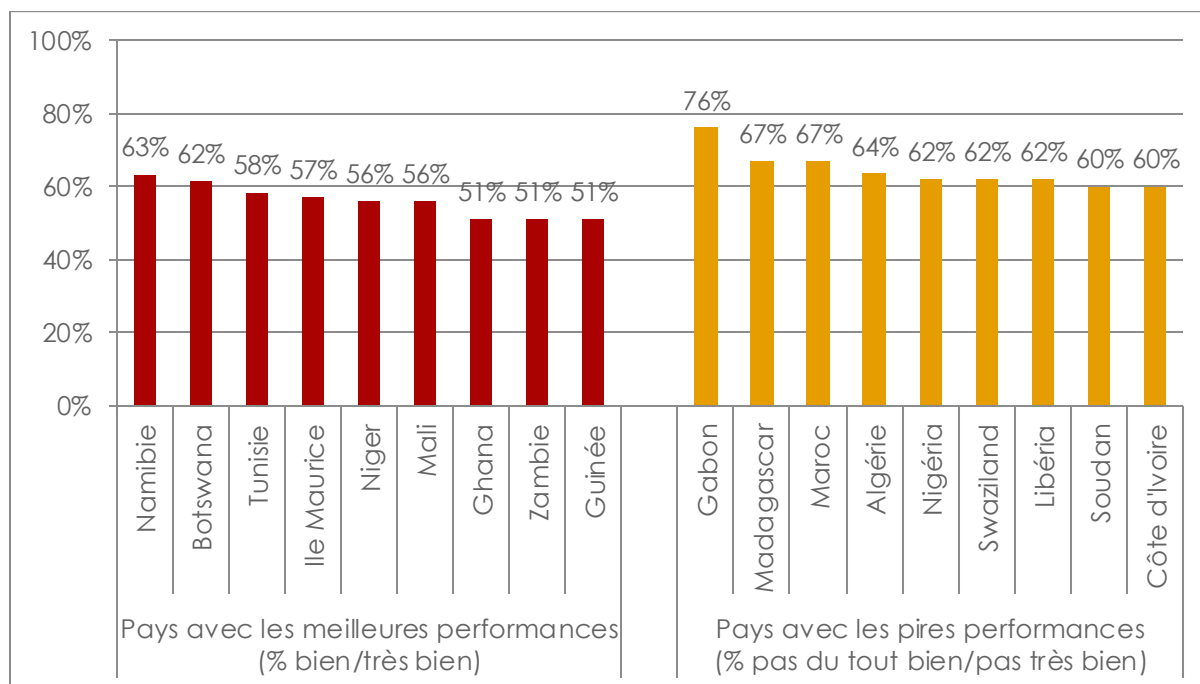
Question posée aux répondants: Pendant les campagnes électorales dans ce pays, à quel degré avez-vous eu peur d'être victime d'intimidation ou de violence politique ?

Figure 5: Impartialité du décompte des votes | 36 pays | 2014/2015



Question posée aux répondants: À votre avis, comment les situations suivantes surviennent lors des élections dans ce pays: Les votes sont équitablement comptés?

Figure 6: Fonction de représentativité des élections | les pays qui affichent les meilleures et les pires performances | 2014/2015



Questions posées aux répondants: Pensez à la manière dont les élections se déroulent en pratique dans ce pays. Comment les élections: Assurent-elles que les représentants à l'Assemblée Nationale reflètent les opinions des électeurs?

Pour plus d'informations, veuillez contacter:

Brian Howard
 Afrobaromètre
 Téléphone: 001-713-624-0373
 Email: bhoward@afrobarometer.org

Visitez notre site internet à l'adresse www.afrobarometer.org.
 Suivez-nous sur Facebook et Twitter @Afrobarometer
 Suivez nos rapports globaux sur #VoicesAfrica sur Twitter et Facebook.