

One to One for Research and Polling
Tunis, Tunisie
3 septembre 2018

Communiqué de presse

Le soutien à la démocratie s'amenuise en Tunisie, sur fond de perceptions négatives de la situation économique

Selon de nouveaux résultats de l'enquête Afrobaromètre, le soutien à la démocratie poursuit sa tendance baissière en Tunisie, et la moitié des citoyens sont insatisfaits du fonctionnement de la démocratie. La proportion des Tunisiens qui affirment que le pays « n'est pas une démocratie » a doublé depuis 2015.

L'enquête révèle également que les Tunisiens ont une perception négative de la situation économique nationale et restent largement critiques dans leurs appréciations des efforts du gouvernement tendant à résoudre les trois problèmes prioritaires des citoyens d'une vague à une autre. Quand bien même la majorité des Tunisiens soutiennent les élections régulières, libres, et transparentes, ils ont montré peu d'intérêt aux dernières élections municipales, et la confiance populaire envers la commission électorale est sur le déclin.

La Tunisie a accompli de grands progrès démocratiques au cours des dernières années, accédant au statut « libre » de Freedom House et amélioré grandement son rang par rapport à l'Indice de Démocratie de l'agence Economist Intelligence Unit, passant de 144^e en 2010 à 69^e en 2018. Cependant, l'association des persistantes difficultés économiques et sociales du pays et d'une série de problèmes au sein de la commission électorale assombrissent l'avenir du processus démocratique, surtout à l'approche des élections législatives et présidentielles prévues pour 2019.

Résultats clés

- Presque huit Tunisiens sur 10 (79%) affirment que le pays se dirige dans « la mauvaise direction », marquant un accroissement de 12 points de pourcentage par rapport à 2013 (voir la Figure 1). Une grande majorité (72%) qualifient la situation économique du pays de « plutôt mauvaise » ou « très mauvaise ».
- Les citoyens continuent d'attribuer de mauvaises notes au gouvernement par rapport à ses performances dans la gestion des trois plus importants problèmes du pays, tels que perçus par les répondants à l'enquête – gestion de l'économie, création d'emplois, et lutte contre la corruption (Figure 2).
- Le soutien populaire à la démocratie plutôt que tout autre système politique est toujours sur le déclin, chutant à 46% de 71% en 2013. La proportion des Tunisiens qui rejettent les alternatives à la gouvernance démocratique a également baissé (Figure 3).
- Six Tunisiens sur 10 (62%) affirment que le pays est « une démocratie avec des problèmes majeurs » ou n'est « pas une démocratie ». La proportion des répondants qui affirment que le pays n'est pas une démocratie a doublé depuis 2015, passant de 14% à 29% (Figure 4).
- La moitié (51%) des Tunisiens ne sont « pas très satisfaits » ou « pas du tout satisfaits » du fonctionnement de la démocratie dans leur pays (Figure 5).

- Quand bien même presque deux-tiers (64%) des Tunisiens soutiennent que « les élections régulières, libres, et transparentes » sont le meilleur mécanisme de choix de leurs dirigeants, cela représente un déclin de 30 points de pourcentage par rapport à 2013 (Figure 6).
- La majorité (57%) des répondants ont affirmé qu'ils n'étaient « pas du tout intéressé » ou « pas vraiment intéressé » aux dernières élections municipales, et la plupart (84%) ont affirmé qu'ils n'avaient que peu ou pas d'informations relatives à ces élections (Figure 7). En outre, la confiance envers la commission électorale a régressé de 18 points de pourcentage par rapport à 2015 (Figure 8).

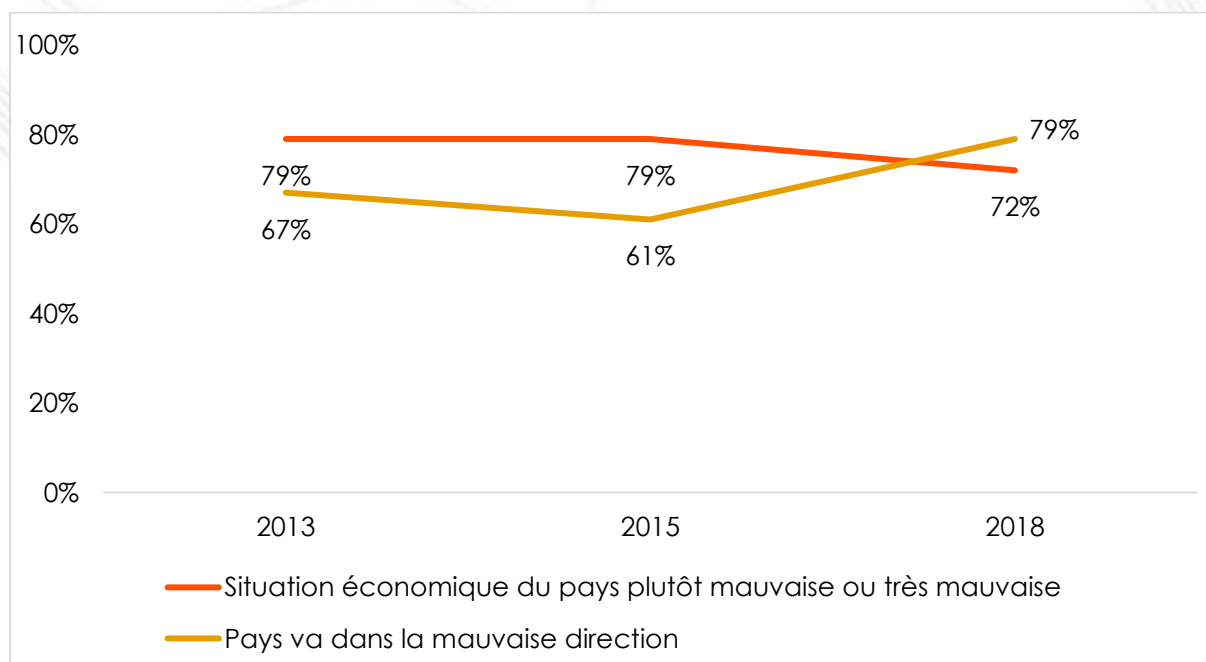
Afrobaromètre

Afrobaromètre est un réseau de recherche panafricain indépendant qui conduit des enquêtes sur les attitudes du public envers la démocratie, la gouvernance, les conditions économiques, et des questions connexes dans les pays d'Afrique. Six rounds d'enquêtes ont été conduits dans 37 pays entre 1999 et 2015, et les enquêtes au titre du Round 7 s'achèvent en 2018. Afrobaromètre réalise des entretiens face-à-face dans la langue choisie par le répondant avec des échantillons représentatifs nationaux.

L'étude d'Afrobaromètre en Tunisie, menée par One to One for Research and Polling, s'est entretenue avec 1.200 adultes tunisiens entre le 1er avril et le 5 mai 2018. Un échantillon de cette taille produit des résultats d'ordre national avec une marge d'erreur de +/-3 points de pourcentage pour un niveau de confiance de 95%. Des enquêtes ont été précédemment menées en Tunisie en 2013 et 2015.

Figures

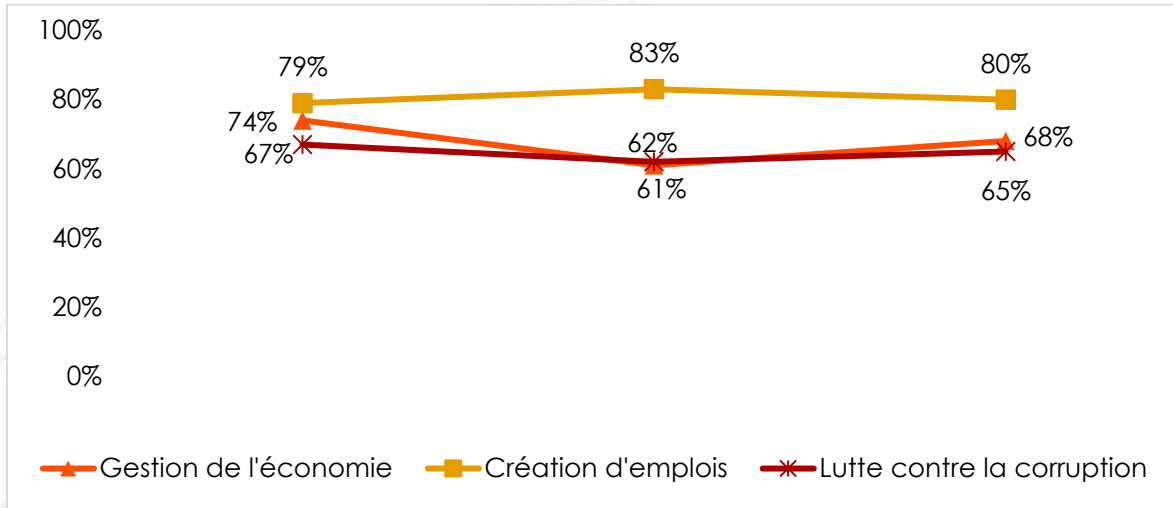
Figure 1: Orientation du pays et perceptions par rapport à la situation économique
 | Tunisie | 2013-2018



Question(s) posée(s) aux répondants:

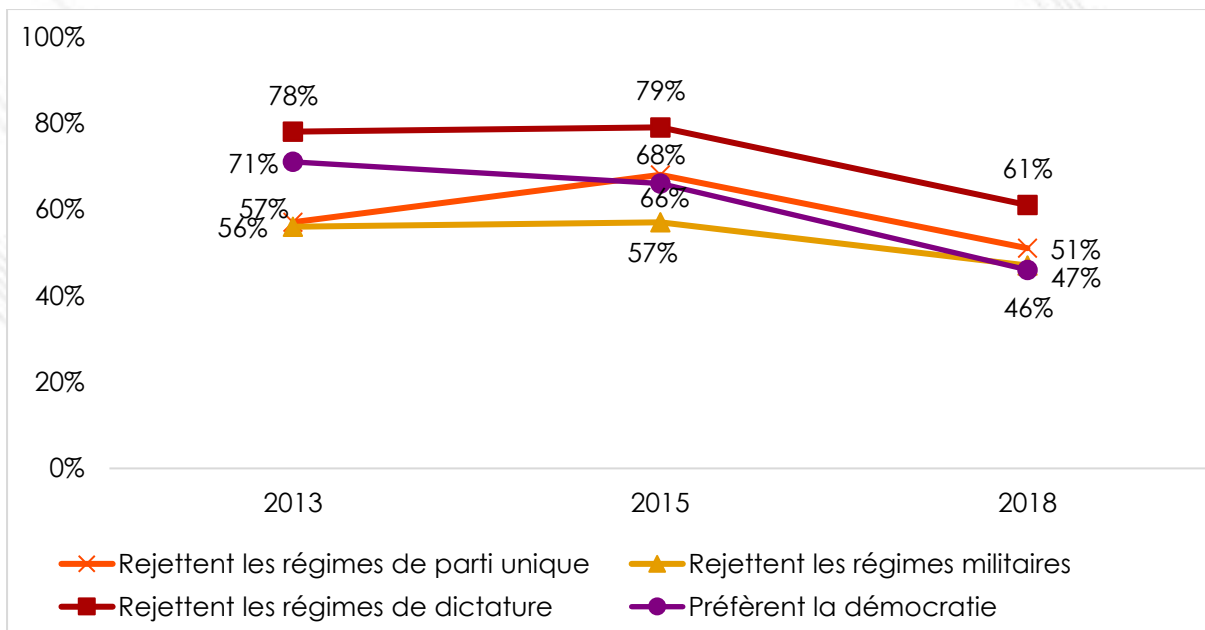
- Diriez-vous que le pays va dans la mauvaise ou la bonne direction?
- De manière générale, comment décririez-vous la situation économique actuelle de ce pays?

Figure 2: Appréciation de la performance du gouvernement quant à la résolution des plus importants problèmes | Tunisie | 2018



Question posée aux répondants: Qualifiez la manière, bonne ou mauvaise, dont le gouvernement actuel répond aux préoccupations suivantes, ou n'en avez-vous pas suffisamment entendu parler pour vous prononcer? (% qui répondent « très mal » ou « plutôt mal »)

Figure 3: Préférence pour la démocratie et rejet des alternatives autocratiques | Tunisie | 2013-2018



Questions posées aux répondants:

- Il y a plusieurs façons de diriger un pays. Seriez-vous en désaccord ou d'accord avec les alternatives suivantes?

Un seul parti politique est autorisé à se présenter aux élections et à gouverner.

L'armée intervient pour diriger le pays.

Les élections et le Parlement sont abolis de sorte que le président puisse seul décider de tout.

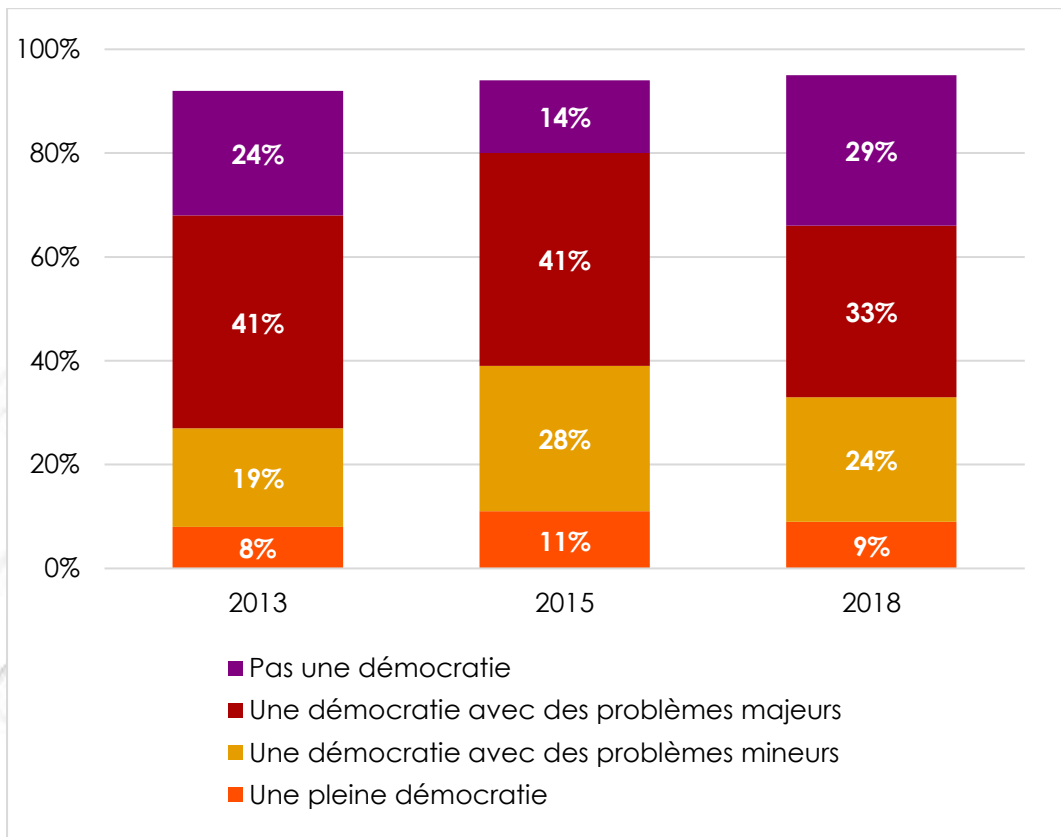
- Laquelle de ces trois affirmations est la plus proche de votre opinion?

Affirmation 1: La démocratie est préférable à toute autre forme de gouvernement.

Affirmation 2: Un gouvernement non-démocratique peut être préférable dans certaines circonstances.

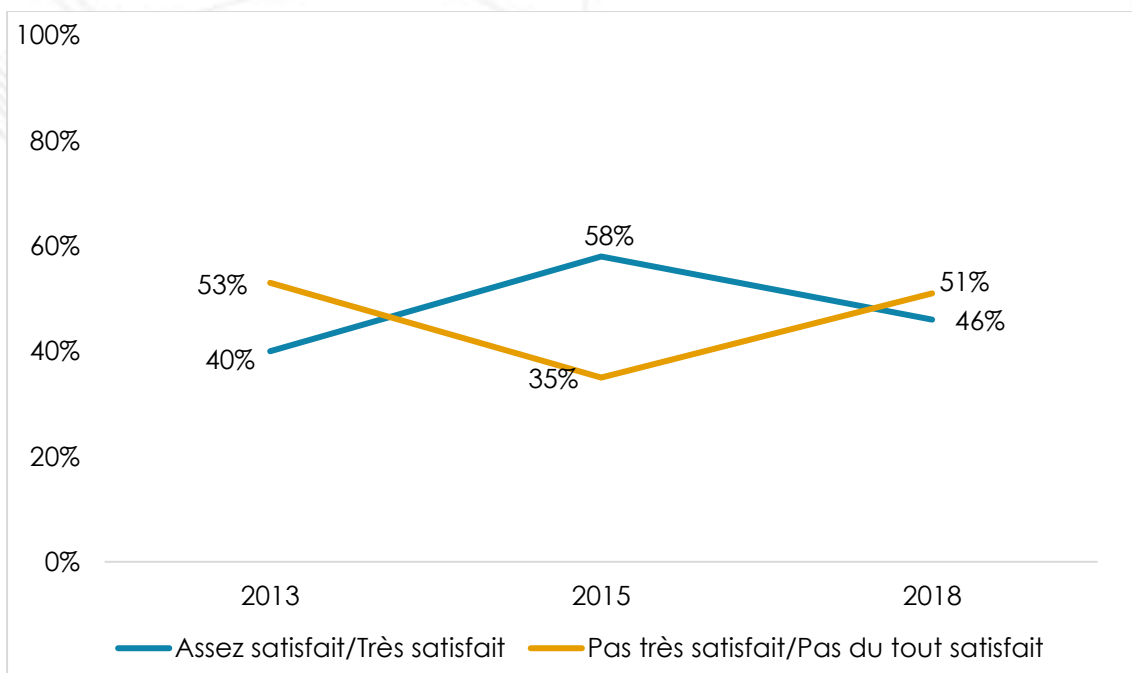
Affirmation 3: Pour quelqu'un comme moi, peu importe le type de gouvernement que nous avons.

Figure 4: Perceptions de la démocratie tunisienne | Tunisie | 2013-2018



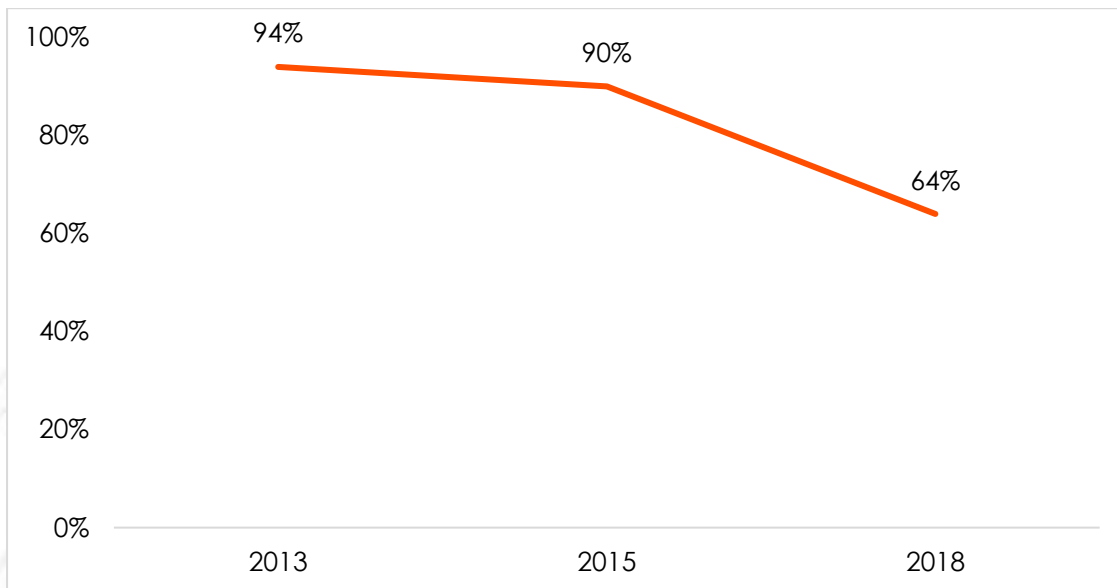
Question posée aux répondants: A votre avis, quel type de démocratie la Tunisie est-elle aujourd'hui?

Figure 5: Satisfaction du fonctionnement de la démocratie | Tunisie | 2013-2018



Question posée aux répondants: Dans l'ensemble, quel est votre degré de satisfaction avec le fonctionnement de la démocratie en Tunisie?

Figure 6: Soutien aux élections | Tunisie | 2013-2018

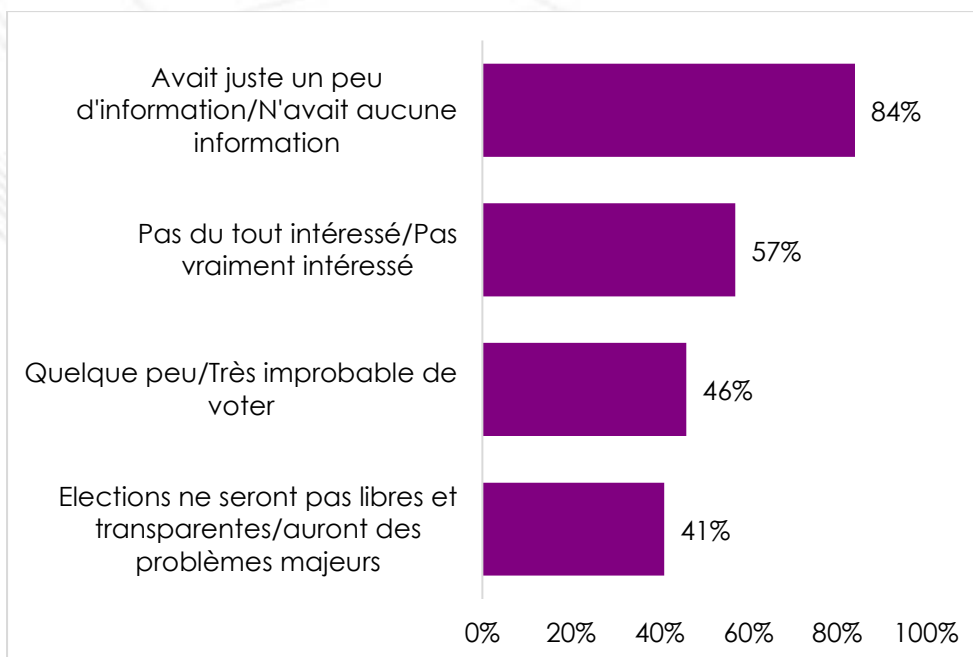


Question posée aux répondants: Laquelle des affirmations suivantes est la plus proche de votre opinion?

Affirmation 1: Nous devrions choisir nos dirigeants dans ce pays à travers des élections régulières, libres, et transparentes.

Affirmation 2: Etant donné que les élections donnent parfois de mauvais résultats, nous devrions adopter d'autres méthodes de choix des dirigeants de ce pays.

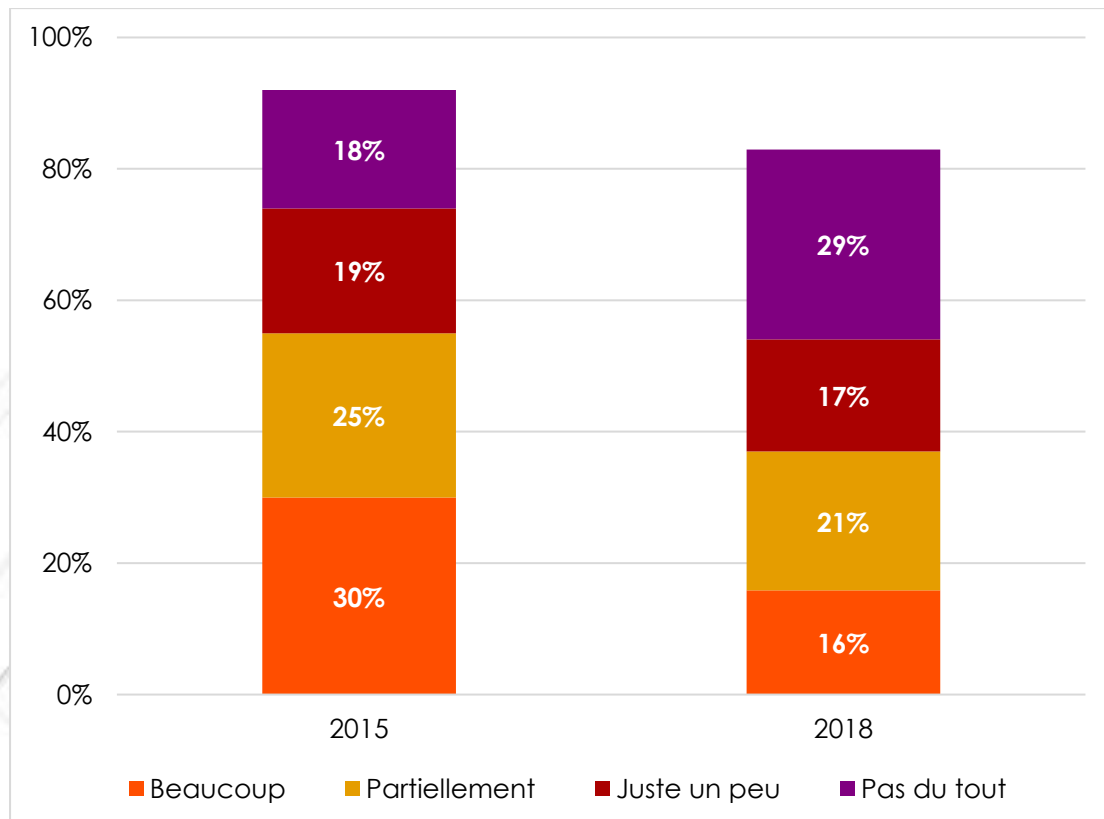
Figure 7: Perceptions par rapport aux élections municipales | Tunisie | 2018



Questions posées aux répondants:

- Quel intérêt avez-vous pour les prochaines élections municipales?
- Quelles informations avez-vous à propos des prochaines élections locales?
- A votre avis, à quel point les prochaines élections municipales seront-elles libres et transparentes?
- Quelle est la probabilité que vous alliez voter aux prochaines élections municipales de 2018?

Figure 8: Confiance envers la commission électorale | Tunisie | 2015-2018



Question posée aux répondants: A quel point faites-vous confiance à chacune des institutions suivantes, ou n'en avez-vous pas suffisamment entendu parler: La commission électorale?

Pour plus d'informations, veuillez contacter:

Youssef Meddeb
 One to One for Research and Polling
 Téléphone: 00216 58 555 055
 Email: yousef.meddeb@121polling.com

Visitez nous en ligne à l'adresse:
www.afrobarometer.org

