

Tunis, Tunisie
11 octobre 2021

Communiqué de presse

Le respect de la loi passe avant la popularité des dirigeants, selon les citoyens tunisiens

La majorité des Tunisiens préfèrent le régime démocratique à tout autre régime de gouvernance, selon la dernière enquête d'Afrobarometer.

Mais cette démocratie devrait être assortie d'une contribution d'experts dans la prise de grandes décisions, qui doivent toujours se conformer à la loi quelle que soit la popularité du gouvernement, selon les citoyens.

Ces résultats d'Afrobarometer sont d'autant plus pertinentes suite aux mesures exceptionnelles entreprises par la Présidence de la République, à travers le recours à l'Article 80 de la Constitution. Cet article stipule qu'en cas de péril imminent menaçant les institutions de la nation et la sécurité et l'indépendance du pays, le Président de la République peut prendre les mesures nécessitées par cette situation exceptionnelle. Ces mesures, qui étaient accueillies par une liesse populaire et des avis mitigés des experts et politiciens, ont principalement consisté à limoger le président du gouvernement et geler l'Assemblée des Représentants du Peuple.

L'enquête Afrobarometer

Afrobarometer est un réseau panafricain et non-partisan de recherche par sondage qui produit des données fiables sur les expériences et appréciations des Africains relatives à la démocratie, à la gouvernance et à la qualité de vie. Huit rounds d'enquêtes ont été réalisés dans un maximum de 39 pays depuis 1999. Les enquêtes du Round 8 en 2019/2021 couvrent 34 pays. Afrobarometer réalise des entretiens en face-à-face, dans la langue du répondant, auprès d'échantillons représentatifs à l'échelle nationale.

L'équipe d'Afrobarometer en Tunisie, conduite par One to One for Research and Polling, s'est entretenue avec 1.200 adultes tunisiens en février-mars 2020. Un échantillon de cette taille produit des résultats nationaux avec des marges d'erreur de +/- 3 points de pourcentage à un niveau de confiance de 95%. Des enquêtes antérieures ont été réalisées en Tunisie en 2013, 2015 et 2018.

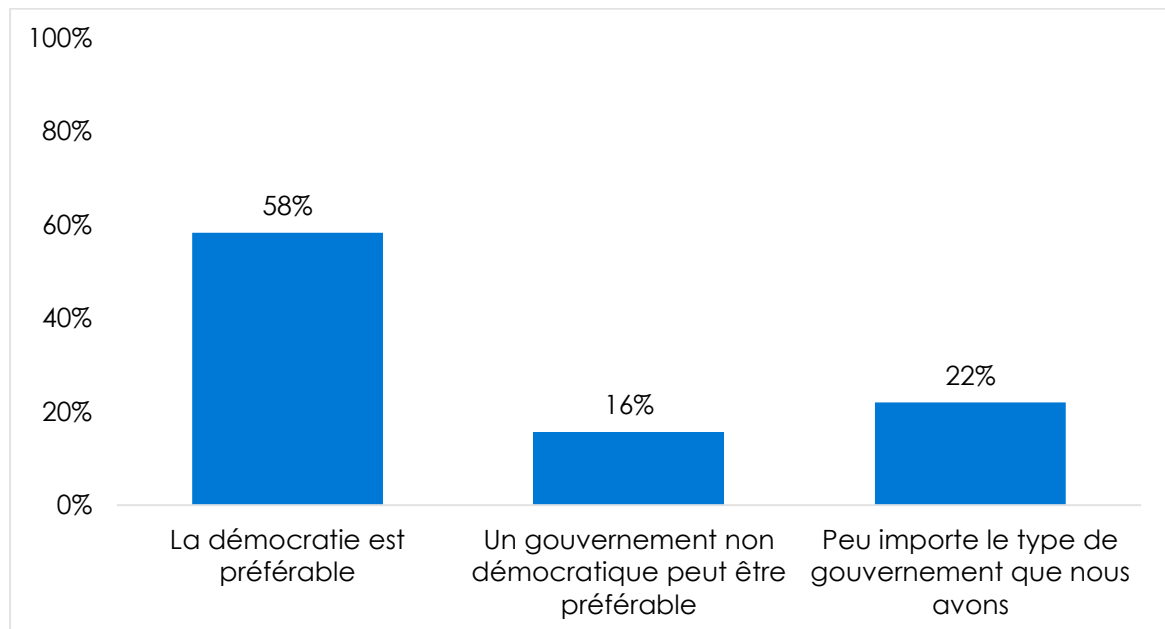
Résultats clés

- Près de six Tunisiens sur 10 (58%) déclarent préférer la démocratie à toute autre gouvernance (Figure 1).
- Les personnes les plus démunies sont moins favorables à un gouvernement démocratique (48%) que les classes favorisées (59%-62%) (Figure 2). Il en est de même pour les Tunisiens n'ayant pas d'éducation formelle (45%) en comparaison à ceux ayant un niveau d'éducation élevée (71%). Le soutien à la démocratie est plus notable en ville (61%) que dans les zones rurales (53%), et plus fort dans le Grand Tunis (66%) et le Sud-Ouest (62%) que dans les autres régions.

- Une large majorité (86%) des Tunisiens sont en faveur d'un gouvernement qui respecte la loi dans toutes ses actions et ce, même s'il dispose du soutien du peuple (Figure 3).
- Trois quarts (75%) de la population tunisienne affirment que les experts – ayant une formation ou des compétences spécialisées – sont indispensables dans la prise des décisions les plus importantes pour le pays (Figure 4).
 - En particulier, 77% des citoyens, 89% des personnes ayant le niveau post-secondaire et 79% des classes aisées confortent ce choix. Par ailleurs, 79% des personnes qui prônent un régime démocratique soutiennent l'indispensabilité des experts dans la gouvernance, une proportion qui passe à 72% chez les individus contre la démocratie ou bien qui y sont indifférents (Figure 5).

Charts

Figure 1 : Préférence pour la démocratie | Tunisie | 2020



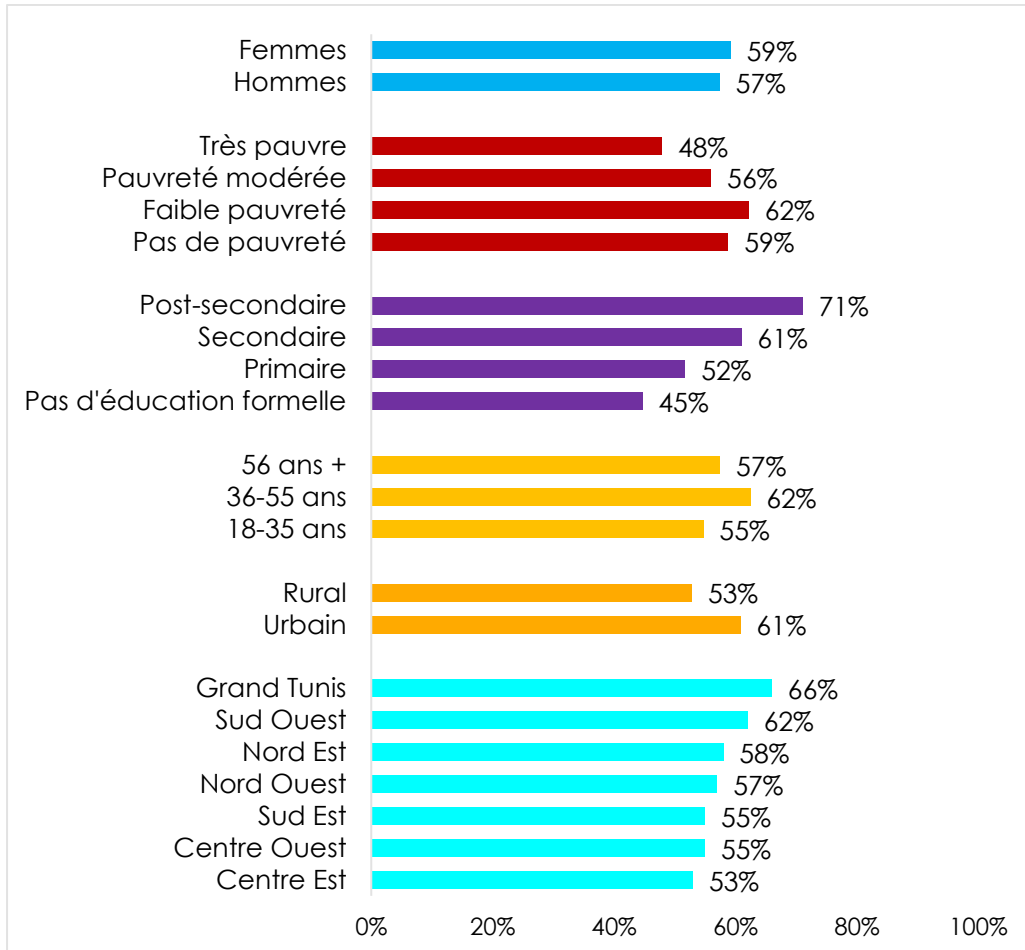
Question posée aux répondants : Laquelle de ces trois affirmations est la plus proche de votre opinion ?

Affirmation 1 : La démocratie est préférable à toute autre forme de gouvernement.

Affirmation 2 : Un gouvernement non démocratique peut être préférable dans certaines circonstances.

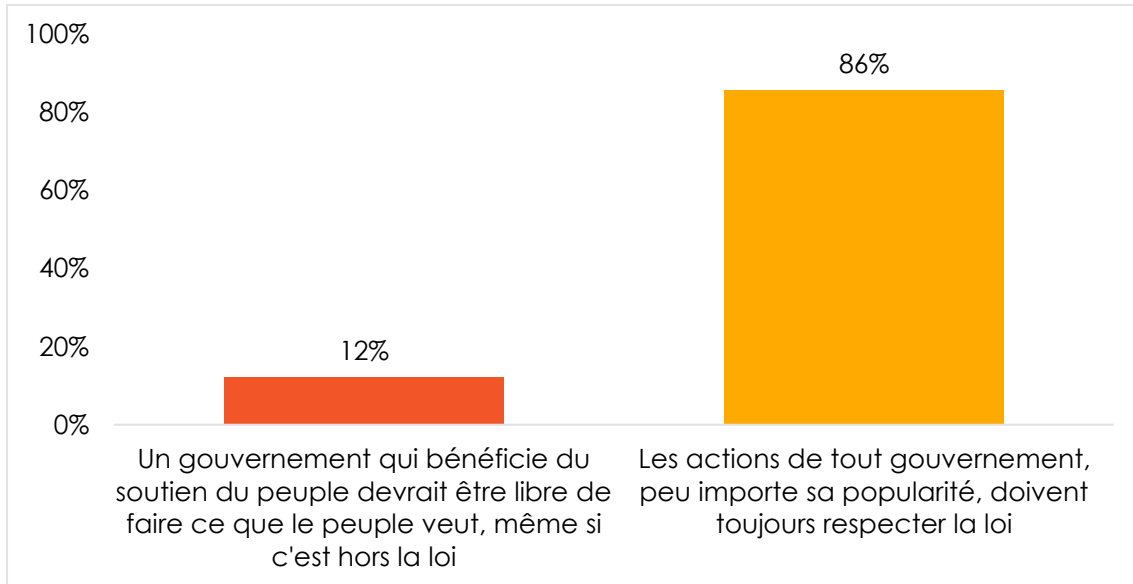
Affirmation 3 : Pour quelqu'un comme moi, peu importe le type de gouvernement que nous avons.

Figure 2 : Préférence pour la démocratie | selon le genre, le niveau de pauvreté, le niveau d'éducation, l'âge, la zone et la région | Tunisie | 2020



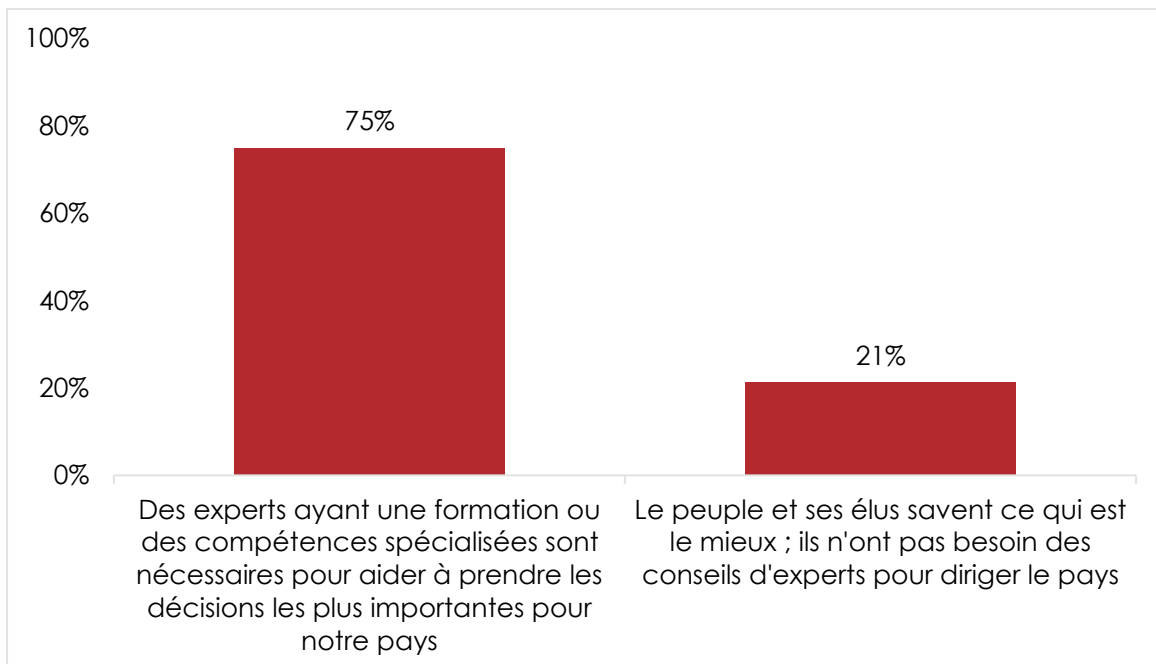
Question posée aux répondants : Laquelle de ces trois affirmations est la plus proche de votre opinion ?
 Affirmation 1 : La démocratie est préférable à toute autre forme de gouvernement.
 Affirmation 2 : Un gouvernement non démocratique peut être préférable dans certaines circonstances.
 Affirmation 3 : Pour quelqu'un comme moi, peu importe le type de gouvernement que nous avons.
 (% pour l'Affirmation 1)

Figure 3 : Un gouvernement qui bénéficie du soutien du peuple peut-il ignorer la loi ? | Tunisie | 2020



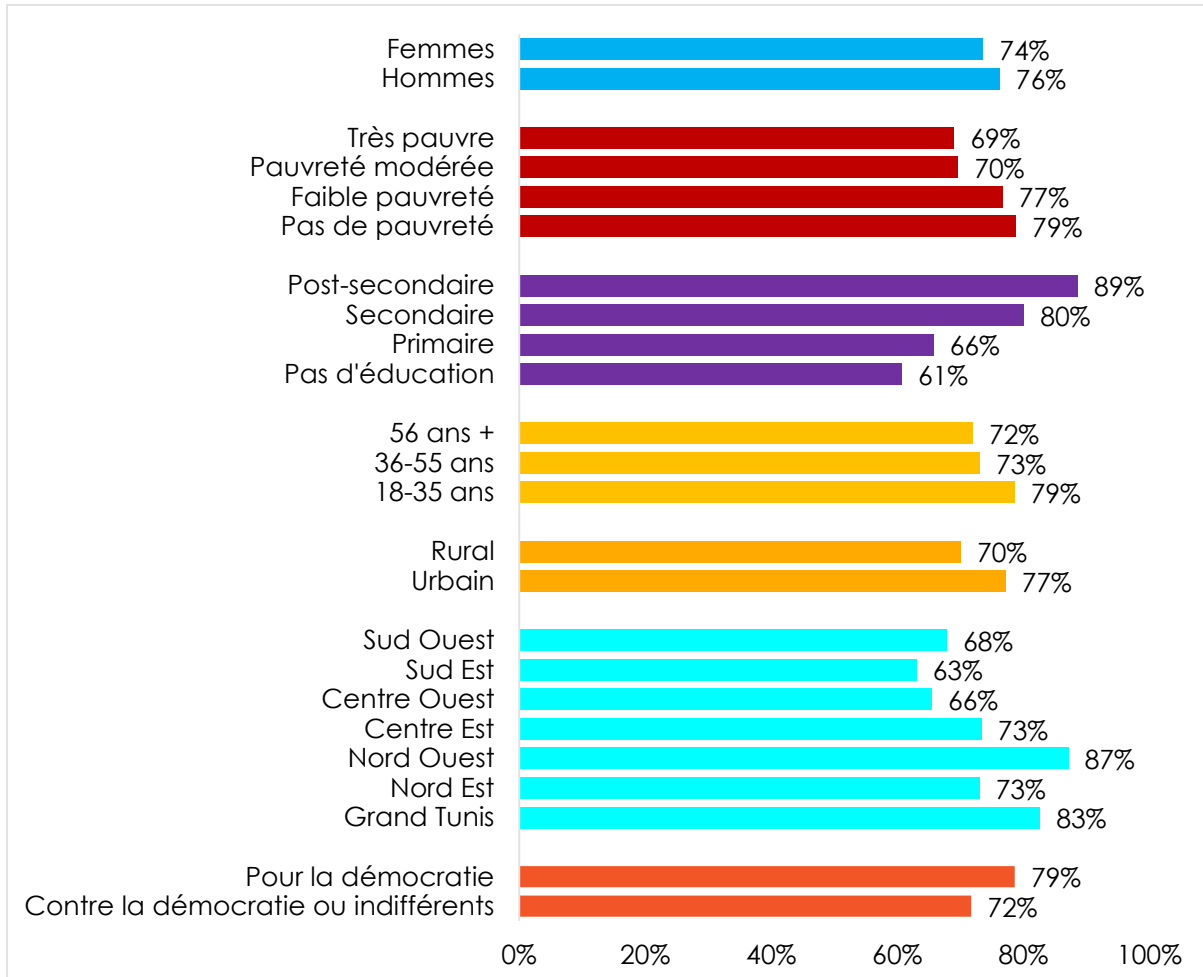
Question posée aux répondants : Laquelle des affirmations suivantes est la plus proche de votre opinion ? (% « d'accord » ou « tout à fait d'accord » pour chacune des deux alternatives)

Figure 4 : Exigence d'experts dans la prise de décisions | Tunisie | 2020



Question posée aux répondants : Laquelle des affirmations suivantes est la plus proche de votre opinion ? (% « d'accord » ou « tout à fait d'accord » pour chacune des deux alternatives)

Figure 5 : Exigence d'experts dans la prise de décisions | par catégorie socio-démographique et par préférence de la démocratie | Tunisie | 2020



Question posée aux répondants : Laquelle des affirmations suivantes est la plus proche de votre opinion ?

Affirmation 1 : Des experts ayant une formation ou des compétences spécialisées sont nécessaires pour aider à prendre les décisions les plus importantes pour notre pays.

Affirmation 2 : Le peuple et ses élus savent ce qui est le mieux ; ils n'ont pas besoin des conseils d'experts pour diriger le pays.

(% « d'accord » ou « tout à fait d'accord » pour l'Affirmation 1)

Pour plus d'informations, veuillez contacter :

One to One for Research and Polling
 Youssef Meddeb
 Telephone : +21658555055
 Email : Youssef.meddeb@121polling.com

Veuillez consulter : www.afrobarometer.org

Suivez nos résultats à #VoicesAfrica.

