

RESULTATS DE LA 5^{ème} SERIE D'ENQUETE AFROBAROMETRE A MADAGASCAR

TROISIEME DISSEMINATION

Hôtel Colbert, Antananarenina

Mardi, 17 Décembre 2013

www.afrobarometer.org



PLAN



- Présentation d'AFROBAROMETRE
- Méthodologie d'enquête
- Statistiques démographiques
- Résultats de l'enquête :
 1. Perception du genre à Madagascar
 2. Disponibilité, accessibilité et qualité des services publics à Madagascar
 3. Présentation du Sommaire des Résultats de l'enquête Afrobaromètre à Madagascar

Présentation d'AFROBAROMETRE



- **Afrobaromètre (AB)** est une série d'enquêtes comparatives sur l'opinion des Africains;
- **AB** est un réseau de chercheurs africains indépendants et non partisans basé en Afrique;
- **Première série d'enquête** : entre 1999 et 2001 ; couvrait 12 pays;
- **Dernière série (5^{ème})** : entre 2011 et 2013 ; porte sur 35 pays;
- **Objectif**: mesurer la perception des citoyens sur l'environnement social, politique et économique de chaque pays enquêté et à travers l'Afrique.
- **But**: donner une voix aux citoyens africains dans le processus décisionnel en fournissant des données de haute qualité d'opinion publique.

Présentation d'AFROBAROMETRE : pays couverts



- **1^{ère} série: 1999 à 2001 : 12 pays**
 - 7 pays d'Afrique méridionale (Botswana, Lesotho, Malawi, Namibie, Afrique du Sud, Zambie et Zimbabwe)
 - 3 pays d'Afrique de l'Ouest (Ghana, Nigéria et Mali)
 - 2 pays d'Afrique de l'Est (Ouganda et Tanzanie)
- **2^{ème} série : 2002 à 2003 : 16 pays**
 - Les 12 pays précédents plus : Cap Vert, Kenya, Mozambique et Sénégal
- **3^{ème} série : 2005 : 18 pays**
 - Les 16 pays précédents plus : Madagascar et Bénin
- **4^{ème} série : 2005 : 20 pays**
 - Les 18 pays précédents plus : Libéria et Burkina Faso
- **5^{ème} série : 2011 à 2013 : 35 pays**
 - Les 20 pays précédents plus : Burundi, Cameroun, Ile Maurice, Niger, Togo, Sierra Leone, Côte d'Ivoire, Guinée Conakry, Algérie, Sud Soudan, Egypte, Swaziland, Ethiopie, Maroc, Tanzanie et Tunisie.

Présentation d'AFROBAROMETRE : le réseau



- **3 Partenaires Principaux (Core Partners) : responsables de la gestion du réseau et fournissant l'assistance technique**
 - Center for Democratic Development (CDD), Ghana ;
 - Institute for Development Studies (IDS), University of Nairobi, Kenya ;
 - Institute for Empirical Research in Political Economy (IREEP), Bénin.
- **2 Unités d'appui : pour le renforcement de capacités et la garantie de la qualité des enquêtes**
 - Michigan State University ;
 - University of Cape Town.
- **Principaux partenaires financiers pour la 5^{ème} série :**
 - DFID, SIDA, USAID et la fondation Mo Ibrahim
- **Au niveau national : 3 partenaires pour Madagascar : responsable de la conduite des enquêtes , le traitement des données et la diffusion des résultats**
 - Le Cabinet COEF Ressources ;
 - DIAL, une unité de recherche de l'Institut de Recherche pour le Développement (IRD) et l'Université Paris Dauphine (UP) ;
 - L'INSTAT (Institut National de la Statistique).

Méthodologie d'enquête



- **Echantillon représentatif national**
 - Tirage aléatoire des répondants;
 - Tout citoyen adulte a une chance égale et connue d'être sélectionné.
- **Enquête en face-à-face en langue locale**
- **Questionnaire identique pour tous les pays (pour des raisons de comparabilité)**
- **Echantillon : 1 200 adultes malgaches**
- **Erreur de mesure :**
 - Marge moyenne d'erreur d'échantillonnage de +/- 3 %
 - Seuil de confiance de 95%
- **Période d'enquête : du 11 mars au 7 avril 2013**

Répartition de l'échantillon : répartition des ZD



PROVINCE	REGION	Urban	Rural	Total
ANTANANARIVO	Analamanga	8	12	20
	Vakinankaratra	3	9	12
	Itasy	1	4	5
	Bongolava	1	2	3
FIANARANTSOA	Matsiatra Ambony	2	7	9
	Amoron'i Mania	1	4	5
	Vatovavy Fitovinany	1	9	10
	Ihorombe	1	1	2
	Atsimo Atsinanana	1	5	6
TOAMASINA	Atsinanana	2	7	9
	Analanjirofo	2	5	7
	Alaotra Mangoro	1	6	7
MAHAJANGA	Boeny	2	3	5
	Sofia	1	7	8
	Betsiboka	1	2	3
	Melaky	1	1	2
TOLIARA	Atsimo Andrefana	3	7	10
	Androy	1	4	5
	Anosy	1	3	4
	Menabe	1	4	5
ANTSIRANANA	DIANA	2	3	5
	SAVA	1	7	8
Total		38	112	150

Statistiques démographiques



Rubriques	Fréquences
Age	
18 à 35 ans	48 %
36 à 65 ans	47 %
66 ans et plus	5 %
Sexe	
Homme	50 %
Femme	50 %
Religion	
Chrétienne	80 %
Musulmane	1 %
Autre	19 %

Statistiques démographiques



Rubriques	Fréquences
Education	
Non scolarisé	48 %
Primaire	47 %
Secondaire / lycée	5 %
Universitaire	2 %
Type de milieu	
Urbain	22 %
Rural	78 %

Statistiques démographiques



Rubriques	Fréquences
Région	
Alaotra Mangoro	5 %
Amoron'i Mania	3 %
Analamanga	13 %
Analanjirifo	5 %
Androy	3 %
Anosy	3 %
Atsimo Andrefana	7 %
Atsimo Atsinanana	4 %
Atsinanana	6 %
Betsiboka	2 %
Boeny	3 %

Rubriques	Fréquences
Région	
Bongolava	2 %
Diana	3 %
Haute Matsiatra	6 %
Ihorombe	1 %
Itasy	3 %
Melaky	1 %
Menabe	3 %
SAVA	6 %
Sofia	5 %
Vakinankaratra	8 %
Vatovavy Fitovinany	7%

RESULTATS DE L'ENQUETE



1^{ère} thématique :

PERCEPTION DU GENRE À MADAGASCAR

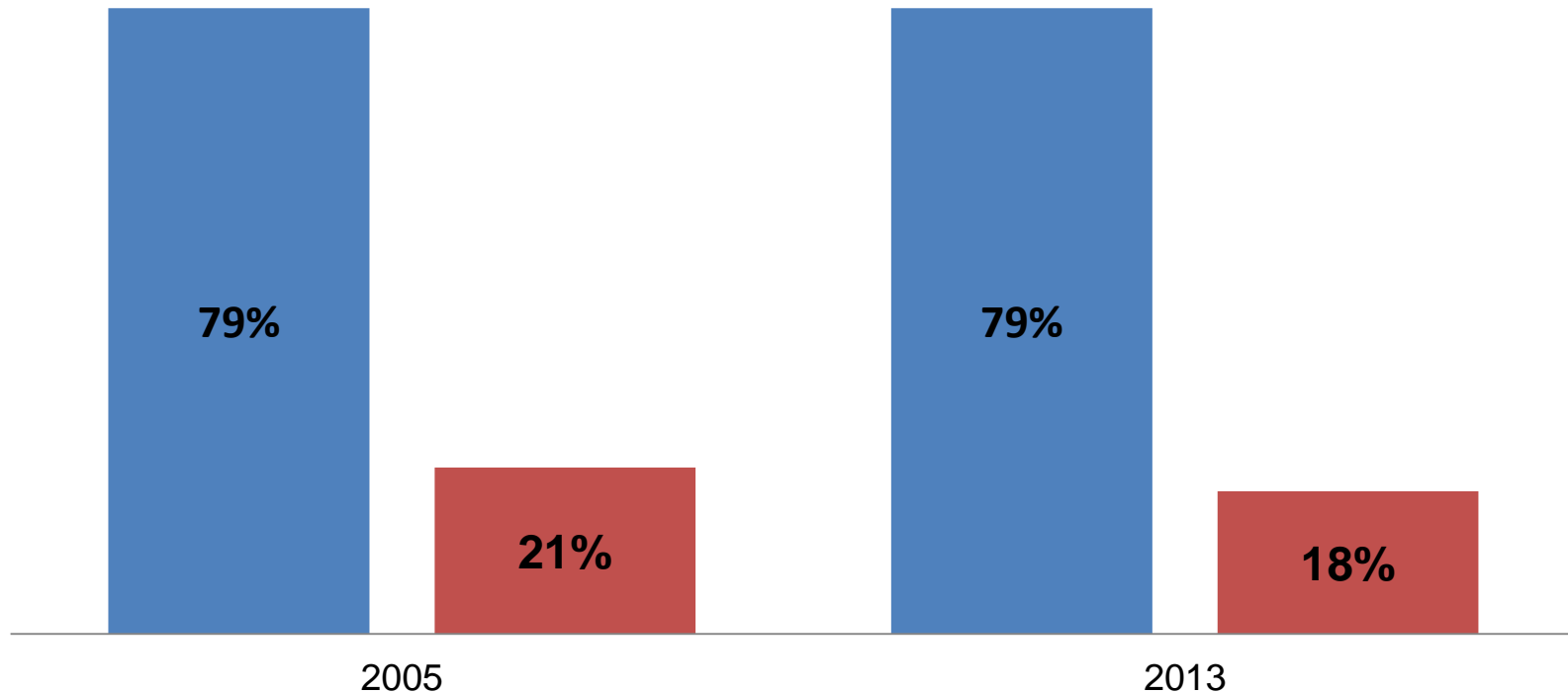




Résultats principaux

- Les Malgaches sont très largement favorables à un traitement égalitaire des hommes et des femmes (par rapport aux droits et traitements et à l'accès à des postes politiques) ;
- Le traitement inégal des femmes par la police, les employeurs ou les chefs traditionnels apparaît plus fréquemment ;
- La majorité des Malgaches rejettent toute forme de discrimination en matière de scolarisation des enfants (sexe ou aptitudes d'apprentissage) ;
- Insatisfaction par rapport aux performances du gouvernement en matière d'autonomisation et politisation des femmes.

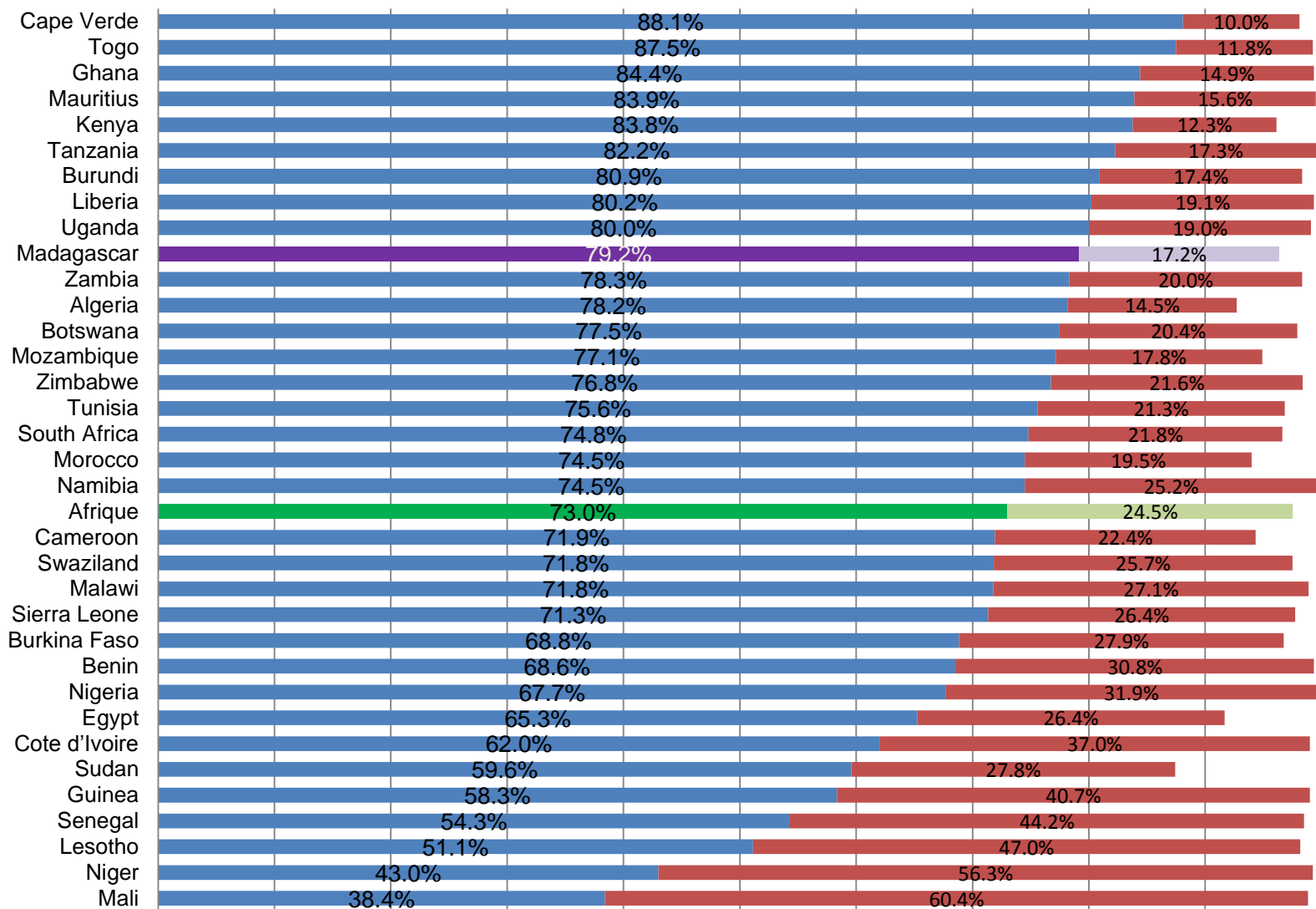
En 2013, près de 8 Malgaches sur 10 estiment que les femmes devraient avoir les mêmes droits et recevoir le même traitement que les hommes



- Les femmes devraient avoir les mêmes droits et recevoir le même traitement que les hommes.
- Les femmes ont toujours été soumises aux traditions et coutumes, et les choses devraient rester ainsi.

Laquelle des affirmations suivantes est la plus proche de votre opinion? Dans notre pays, les femmes devraient avoir les mêmes droits et recevoir le même traitement que les hommes OU Les femmes ont toujours été soumises aux traditions et coutumes, et les choses devraient rester ainsi

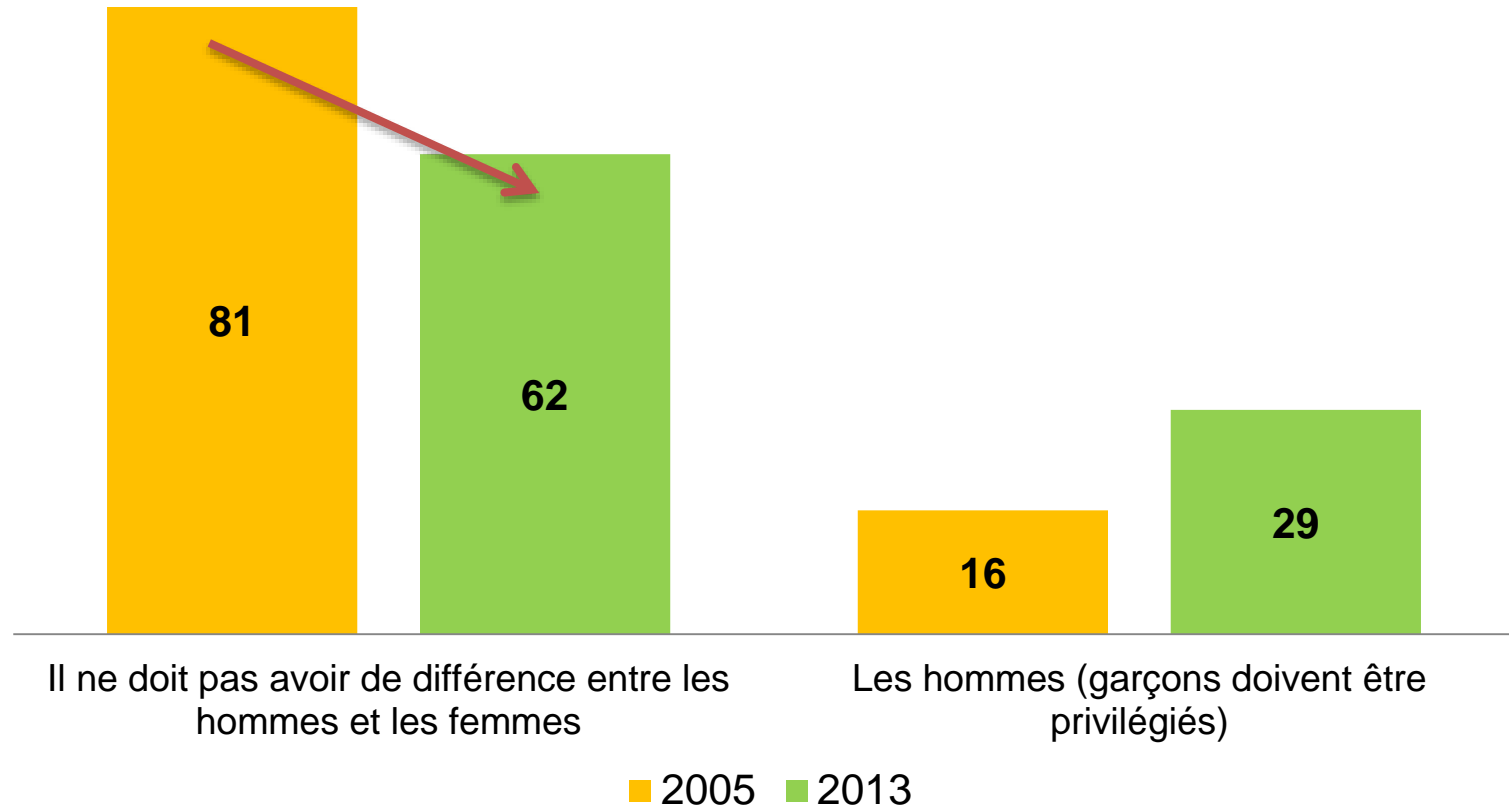
Ce pourcentage est supérieur à celui constaté en moyenne dans la trentaine de pays ayant été interrogés lors de la dernière vague d'enquête



■ les femmes devraient avoir les mêmes droits et recevoir le même traitement que les hommes

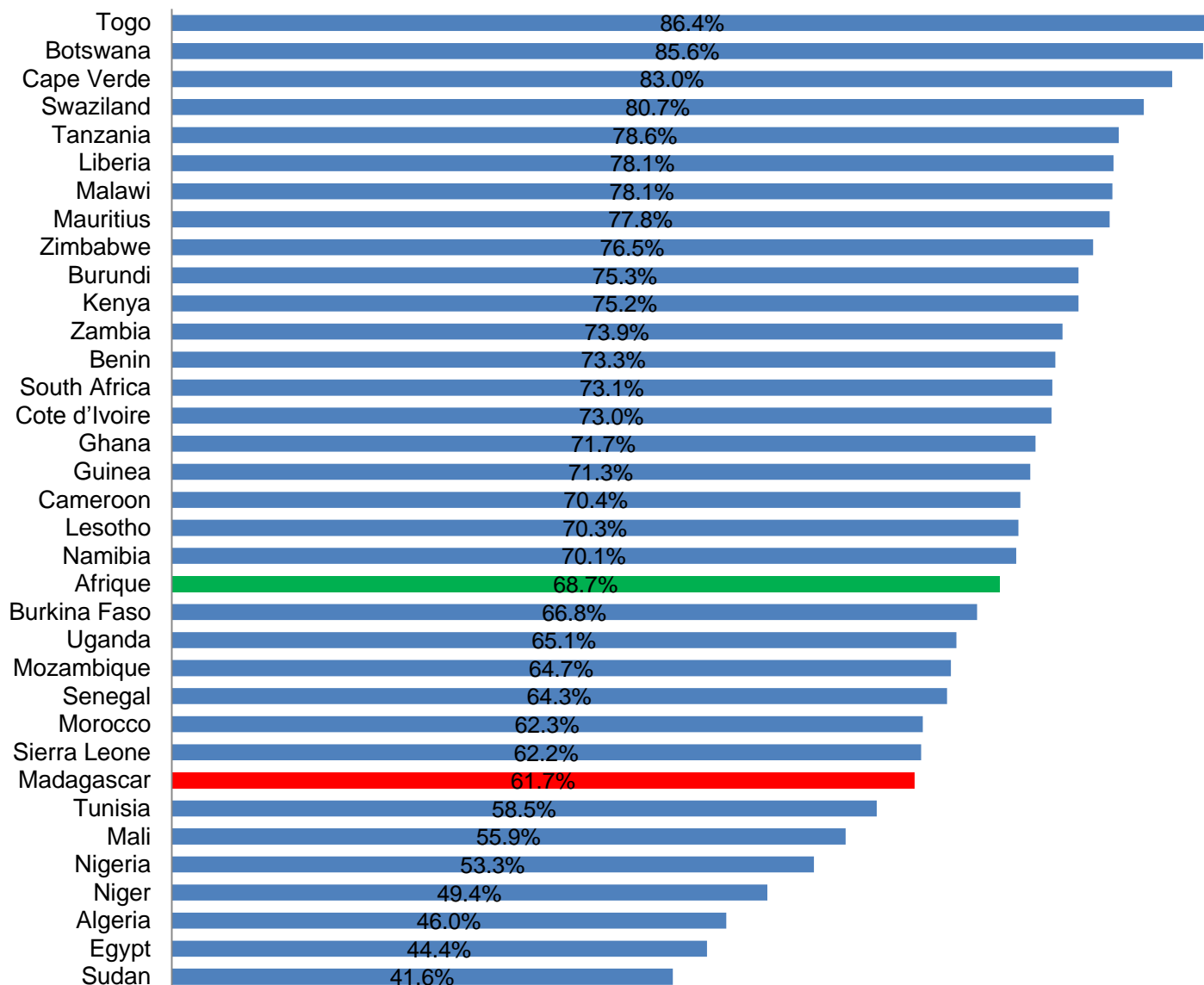
■ Les femmes ont toujours été soumises aux traditions et coutumes, et les choses devraient rester ainsi

En 2013, près de 6 Malgaches sur 10 estiment que les femmes devraient avoir les mêmes chances d'être élues à des postes politiques que les hommes.

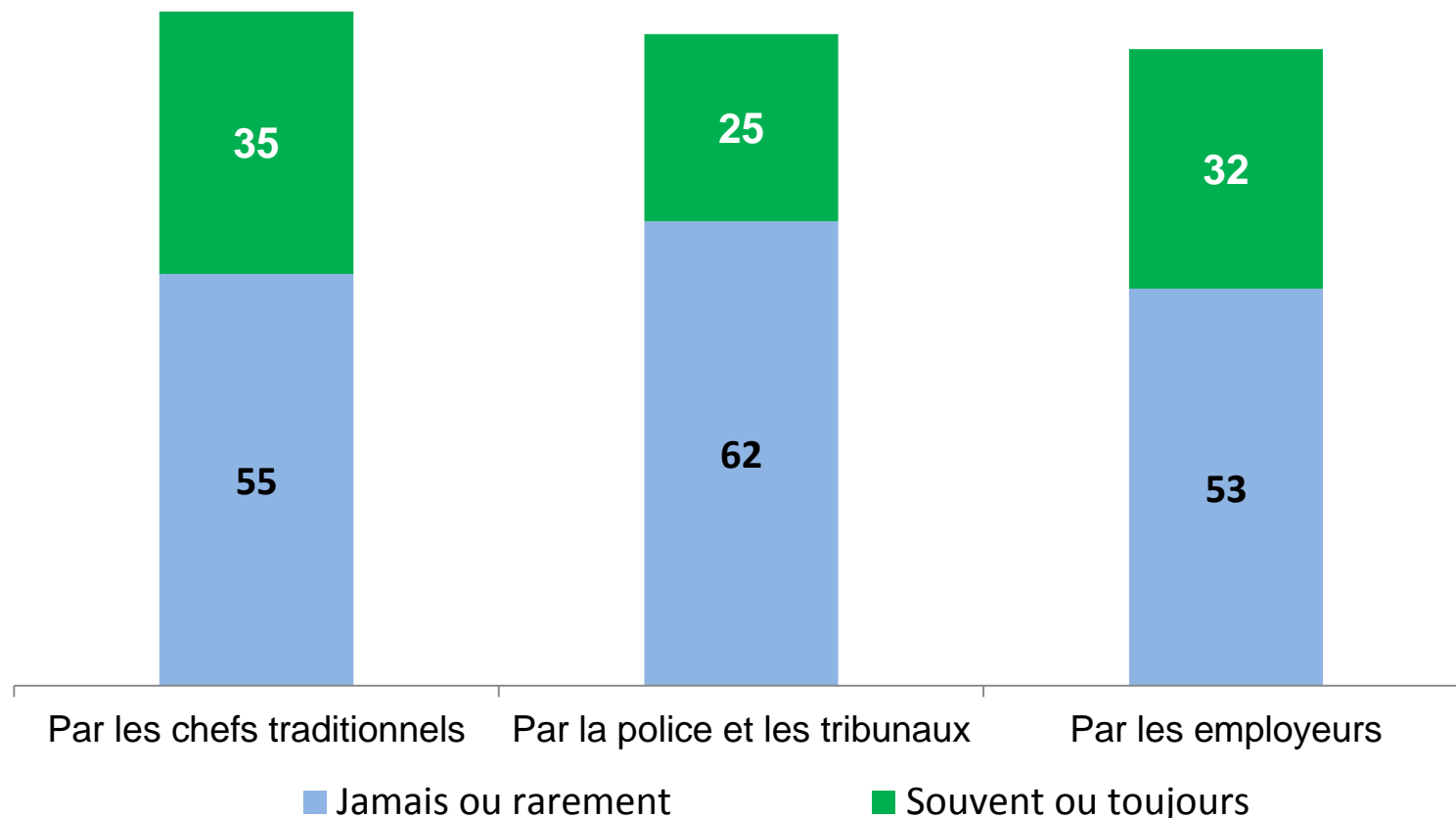


Laquelle des affirmations suivantes est la plus proche de votre opinion? Les hommes sont de meilleurs dirigeants politiques que les femmes; leur élection devrait être privilégiée à celle des femmes OU Les femmes devraient avoir la même chance d'être élues à des postes politiques que les hommes

... des statistiques inférieures à la moyenne en Afrique



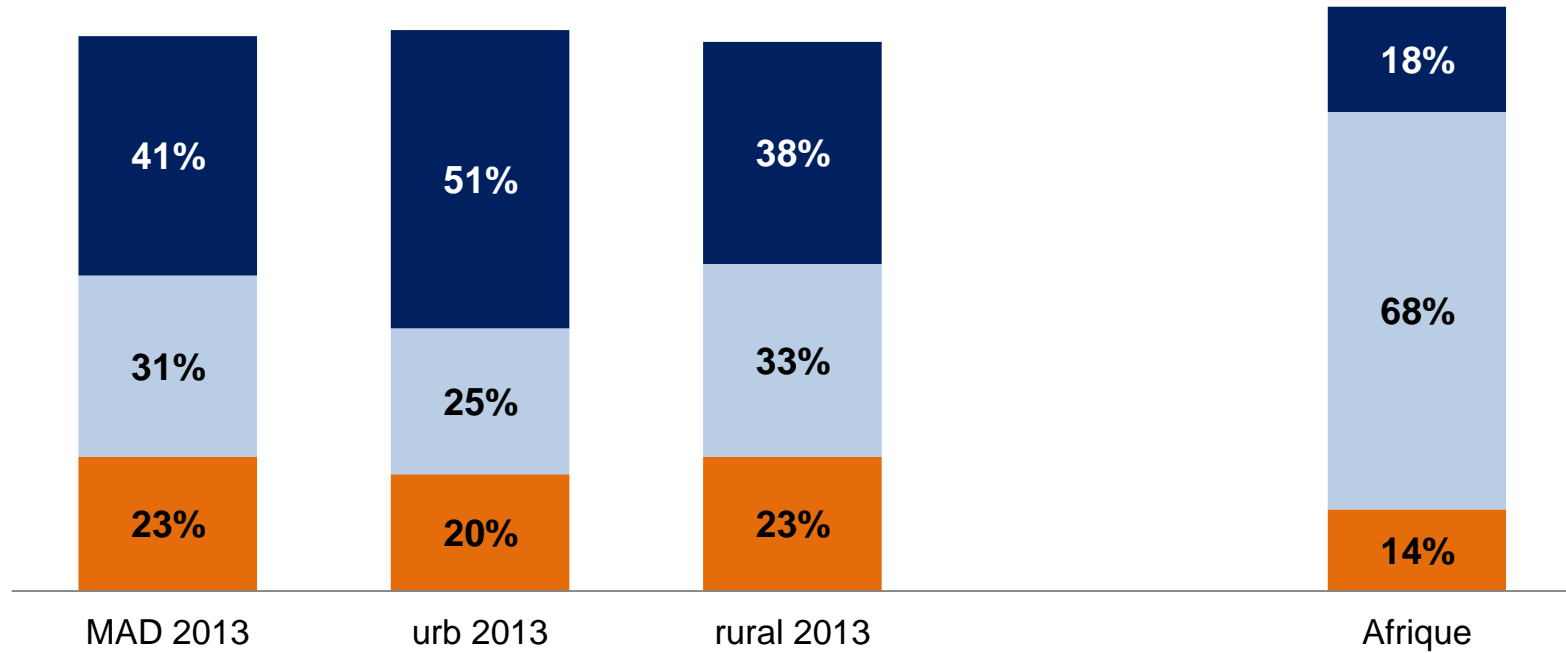
1/4 des Malgaches, sinon plus, affirment que les femmes sont souvent ou toujours traitées inégalement par la police ou la justice, les employeurs, et les chefs traditionnels.



A votre avis, à quelle fréquence, dans ce pays comparativement aux hommes :

- les femmes sont traitées de façon inégale par les chefs traditionnels ?
- les femmes sont traitées de façon inégale par la police et les tribunaux?
- Comparativement aux hommes, les femmes sont traitées de façon inégale par les employeurs?

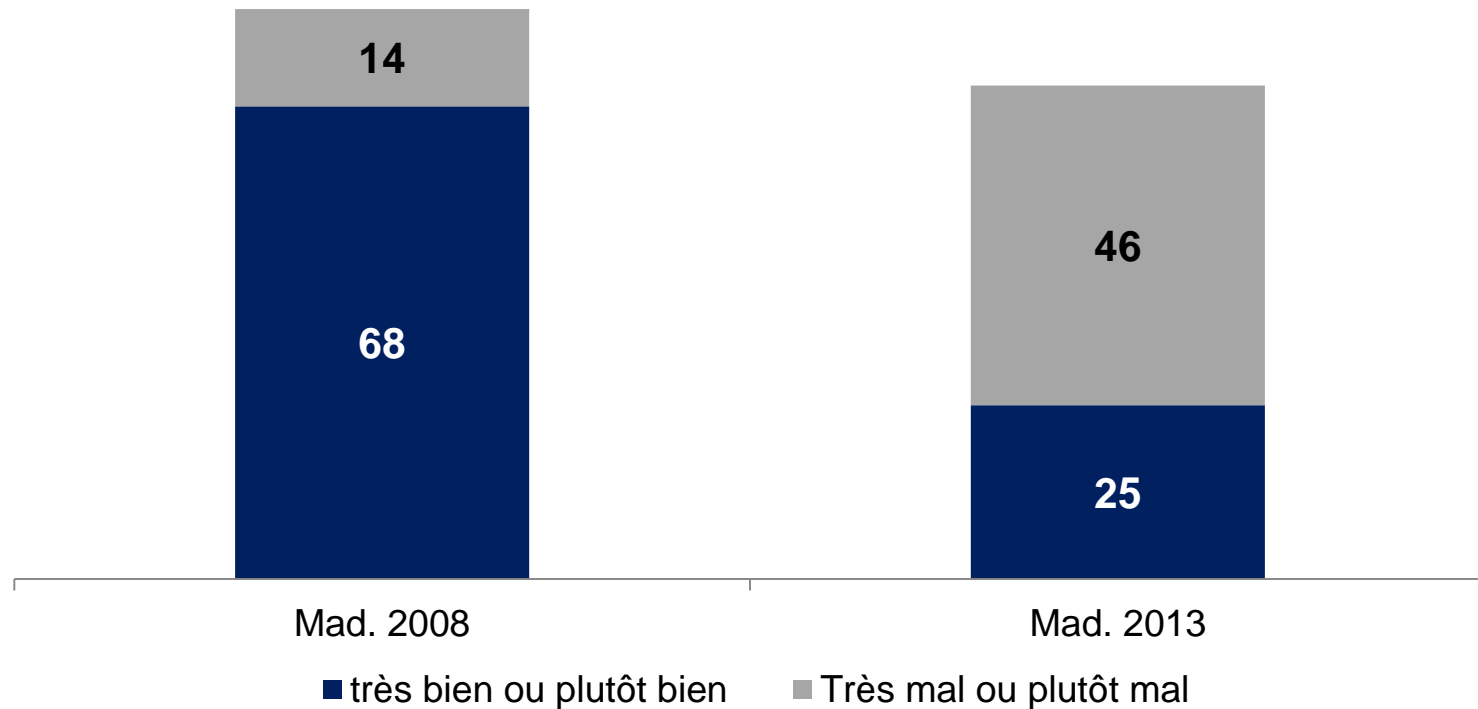
Seul 23% des Malgaches favoriseraient les garçons en matière de scolarisation des enfants si les fonds pour la scolarité étaient insuffisants.



- En désaccord avec les deux affirmations
- les aptitudes d'apprentissages doivent être privilégiés
- les garçons doivent être privilégiés

Laquelle des affirmations suivantes est la plus proche de votre opinion? Si les fonds pour la scolarité des enfants sont insuffisants, la scolarisation des garçons devrait être privilégiée à celle des filles ou les familles devraient envoyer les enfants qui ont les meilleures aptitudes d'apprentissage à l'école

En 2013, 1 Malgache sur 4 se déclare satisfait de la façon dont le gouvernement s'occupe de de l'autonomisation et de promotion des femmes, alors que cette opinion représentait près de 68 % des répondants en 2008



Qualifier la manière, bonne ou mauvaise, dont le Gouvernement actuel répond aux préoccupations suivantes, ou n'en avez-vous pas suffisamment entendu parler pour vous prononcer? : Autonomisation et promotion des femmes

2^{ème} thématique :

DISPONIBILITÉ, ACCESSIBILITÉ ET QUALITÉ DES
SERVICES PUBLICS À MADAGASCAR



Disponibilité, accessibilité et qualité des services publics à Madagascar



Résultats principaux

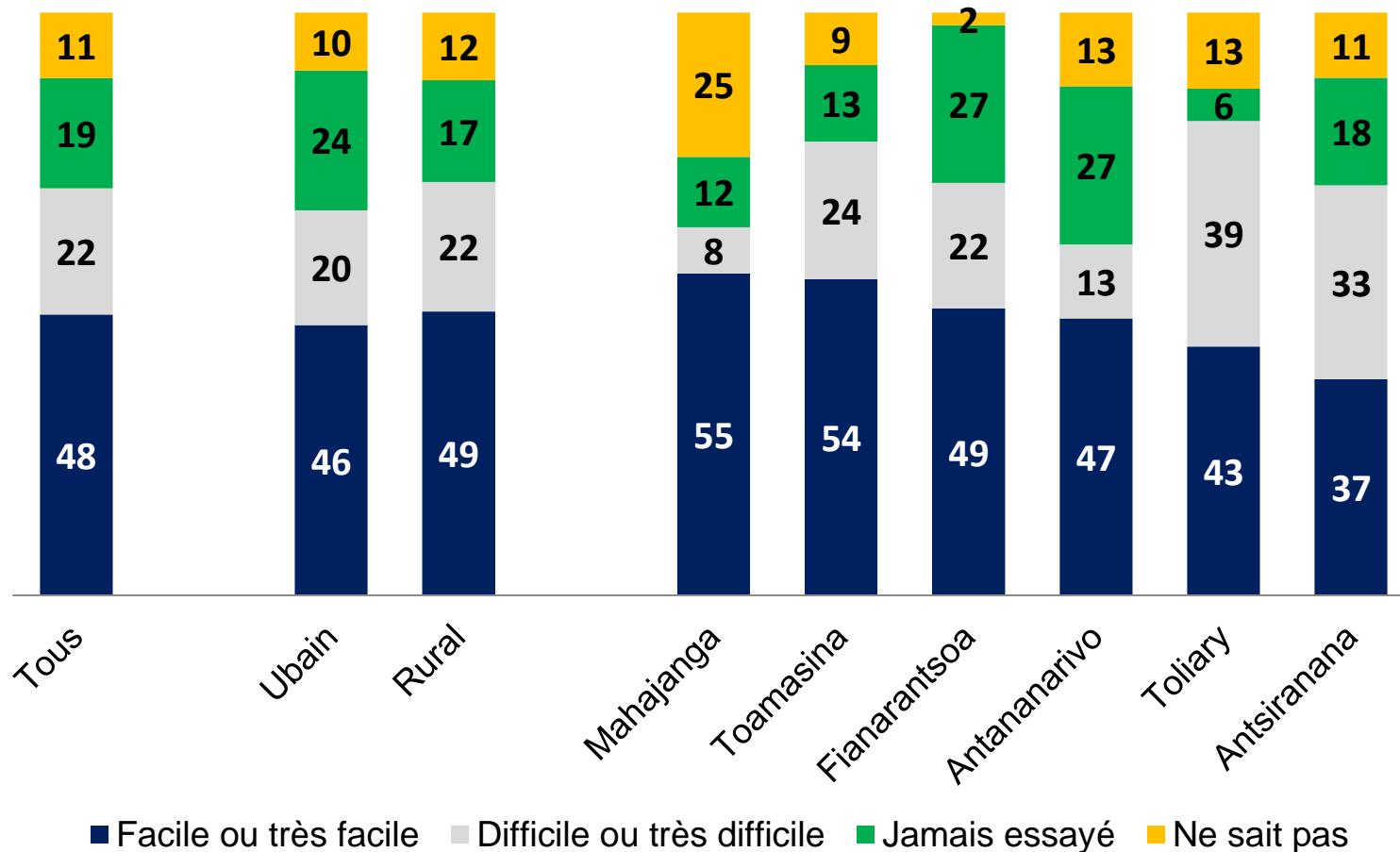
- ***Un accès difficile et de profondes disparités territoriales en matière d'accès à la scolarité primaire ;***
- *Des carences du système éducatif inégalement réparties sur le territoire mais ressenties par plus de 50% des Malgaches concernés ;*
- ***Un accès difficile à la santé et une qualité des services publics de santé qui laisse à désirer ;***
- *Des moyens physiques et matériels des services de sécurité publique très faibles ;*
- ***Des difficultés d'accès aux services à usage domestique tels que l'eau courante, l'électricité, le téléphone de la part du gouvernement.***



Résultats principaux

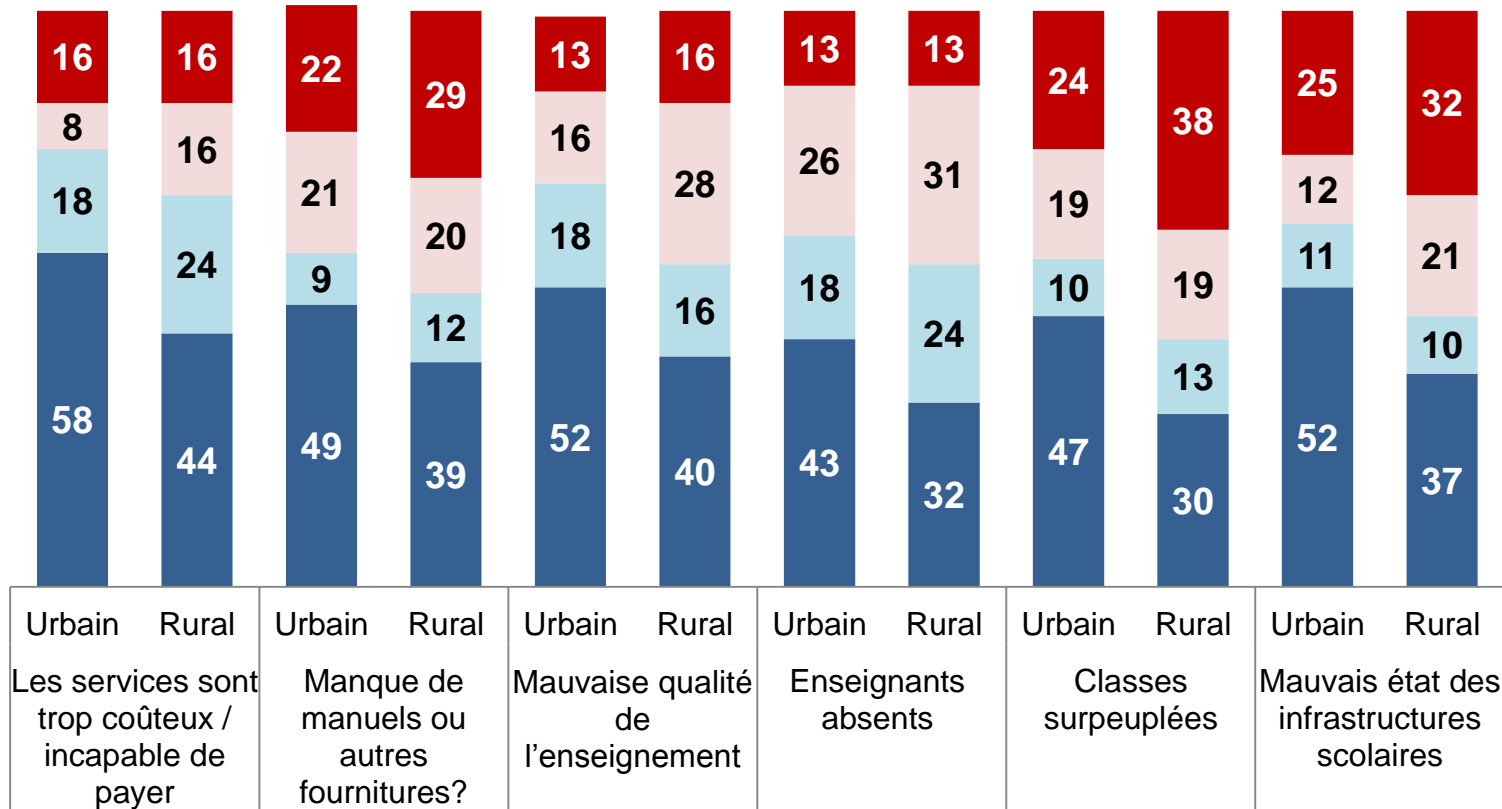
EN MATIERE D'EDUCATION PUBLIQUE

En 2013, de profondes disparités territoriales existent en matière d'accès à la scolarité primaire même si près d'1 Malgache sur 2 estime qu'il est facile ou très facile d'obtenir une place dans une école primaire publique



Est-il facile ou difficile d'obtenir les services suivants du gouvernement? Ou n'avez-vous jamais tenté d'obtenir ces services du gouvernement? : Une place dans une école primaire publique pour un enfant

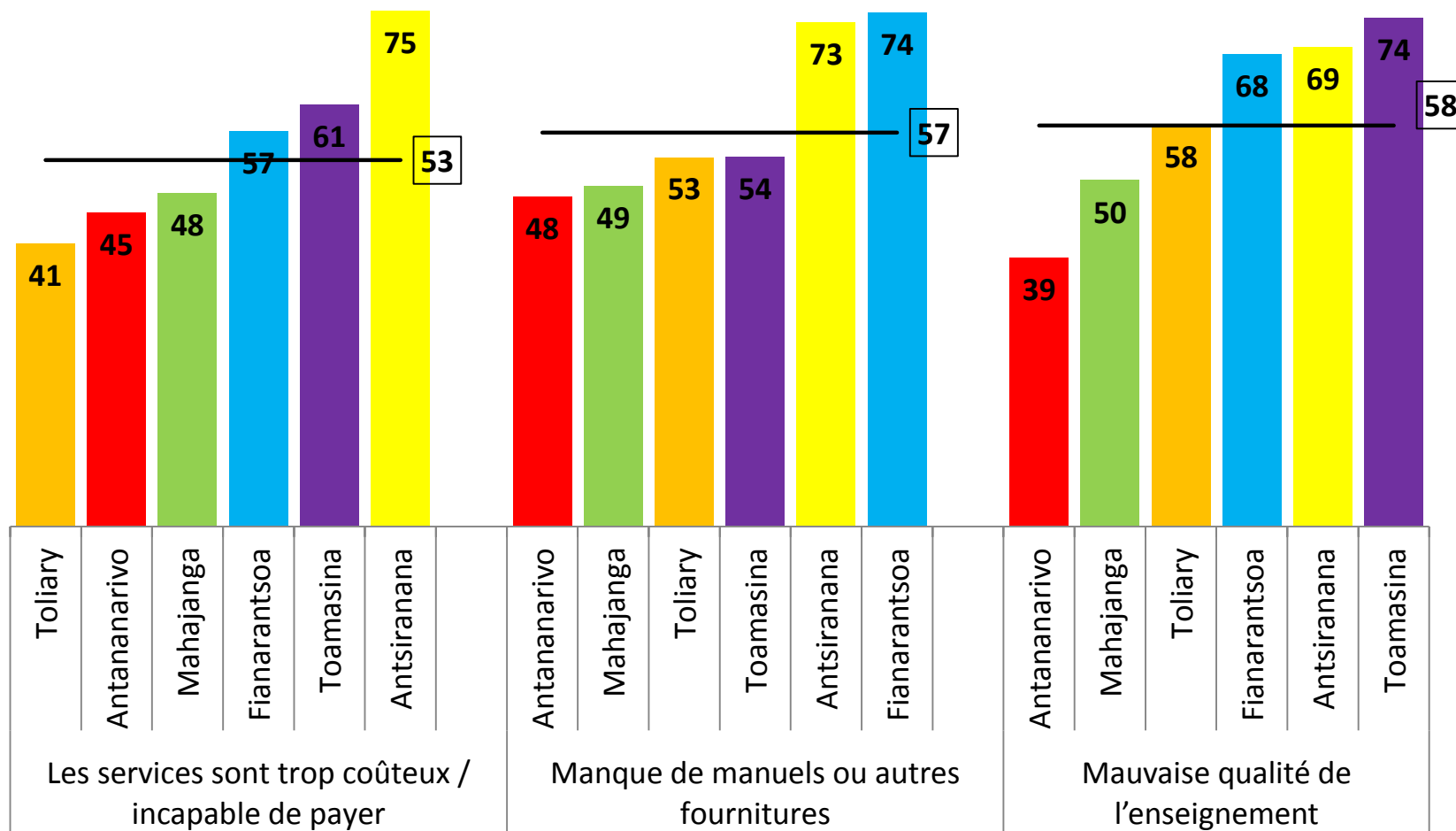
Plus de 50 % des Malgaches concernés (ayant au moins un enfant scolarisé ou en âge de l'être au cours de l'année) mentionnent avoir au moins une fois rencontré des problèmes liés à la qualité du service public d'éducation



■ Jamais ■ Une ou deux fois ■ Quelques fois ■ Souvent

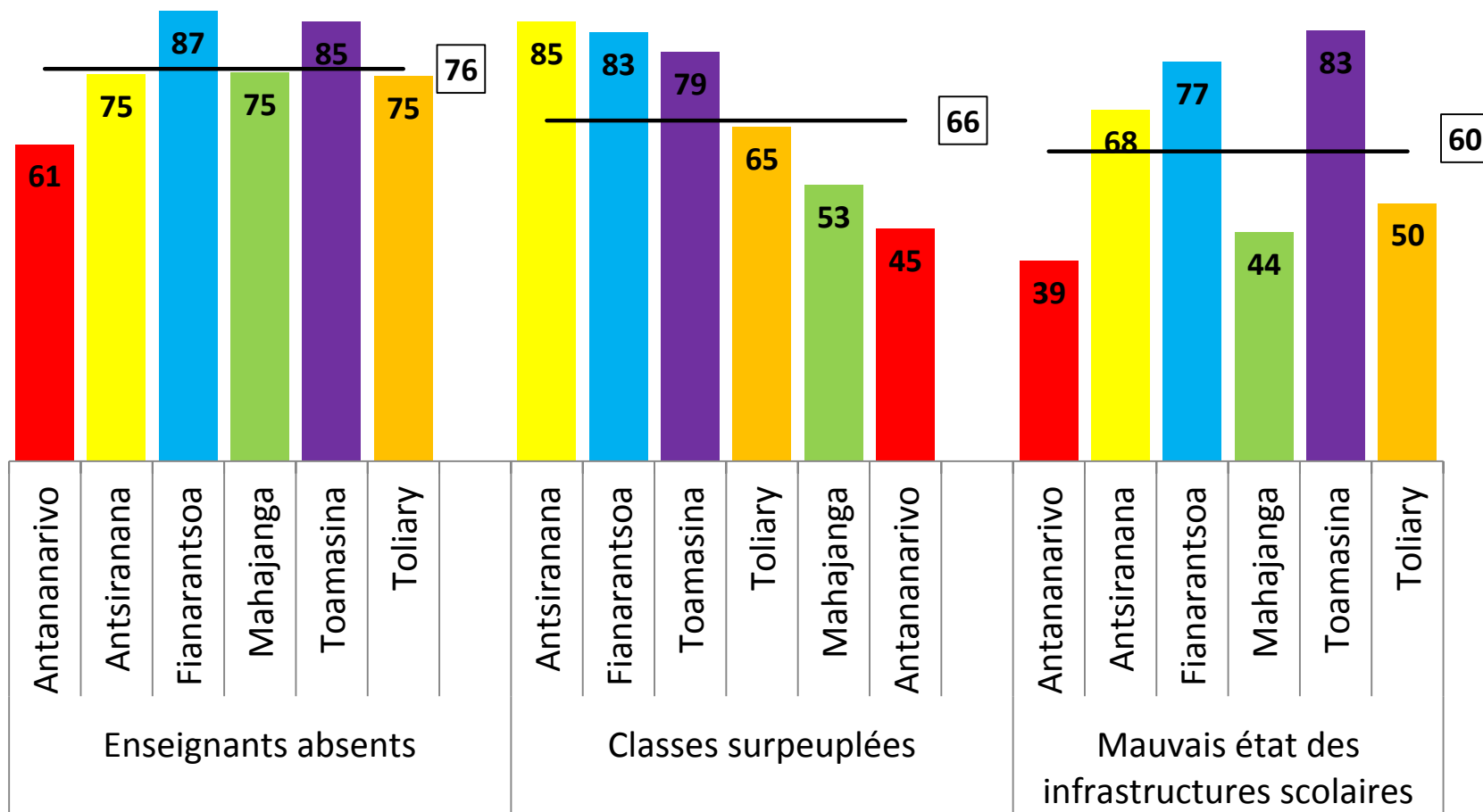
Au cours des 12 derniers mois, avez-vous eu les problèmes suivants dans les écoles publiques de votre localité: Les services sont trop coûteux / incapable de payer ? Manque de manuels ou autres fournitures ? Mauvaise qualité de l'enseignement ? Enseignants absents ? Classes surpeuplées ?- Mauvais état des infrastructures scolaires ?

... ces problèmes sont aussi inégalement répartis sur le territoire



Au cours des 12 derniers mois, avez-vous eu les problèmes suivants dans les écoles publiques de votre localité? (réponse : au moins une fois)

... l'absentéisme des enseignants remporte la palme des insatisfactions



Au cours des 12 derniers mois, avez-vous eu les problèmes suivants dans les écoles publiques de votre localité?

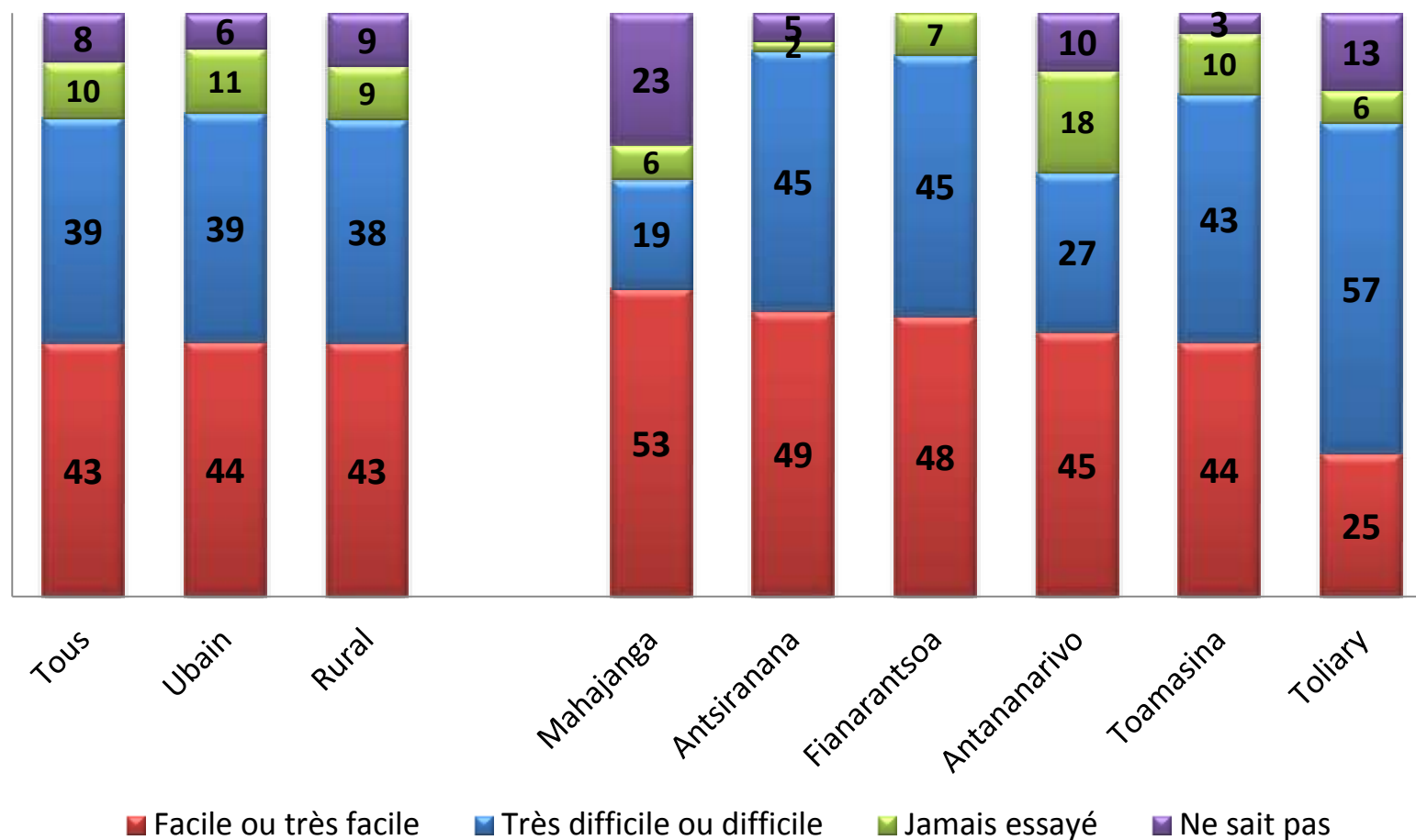




Résultats principaux

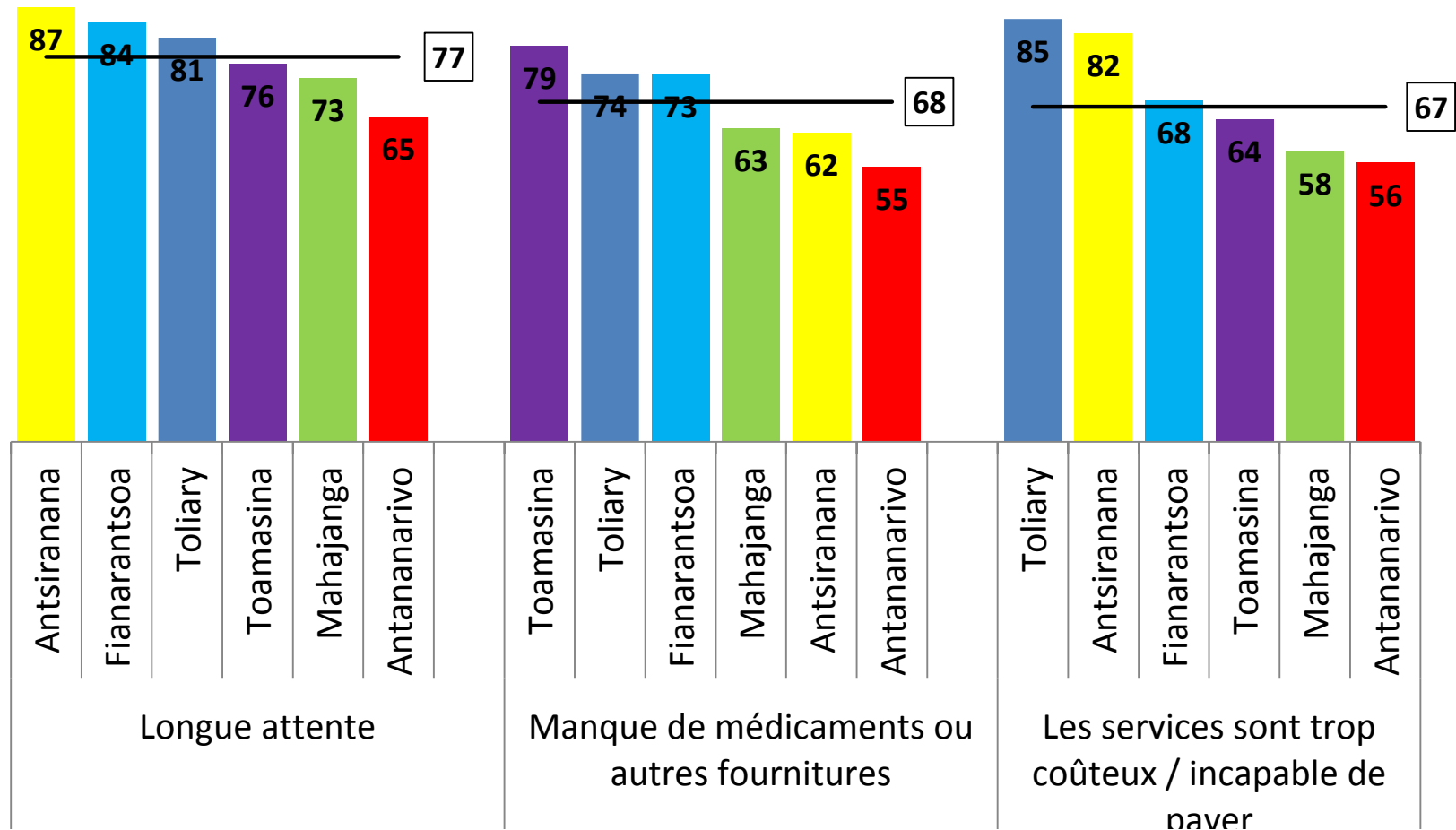
EN MATIERE DE SANTE PUBLIQUE

Seuls 43 % des Malgaches estiment que l'accès aux services de santé publique est facile ou très facile et 39 % disent le contraire



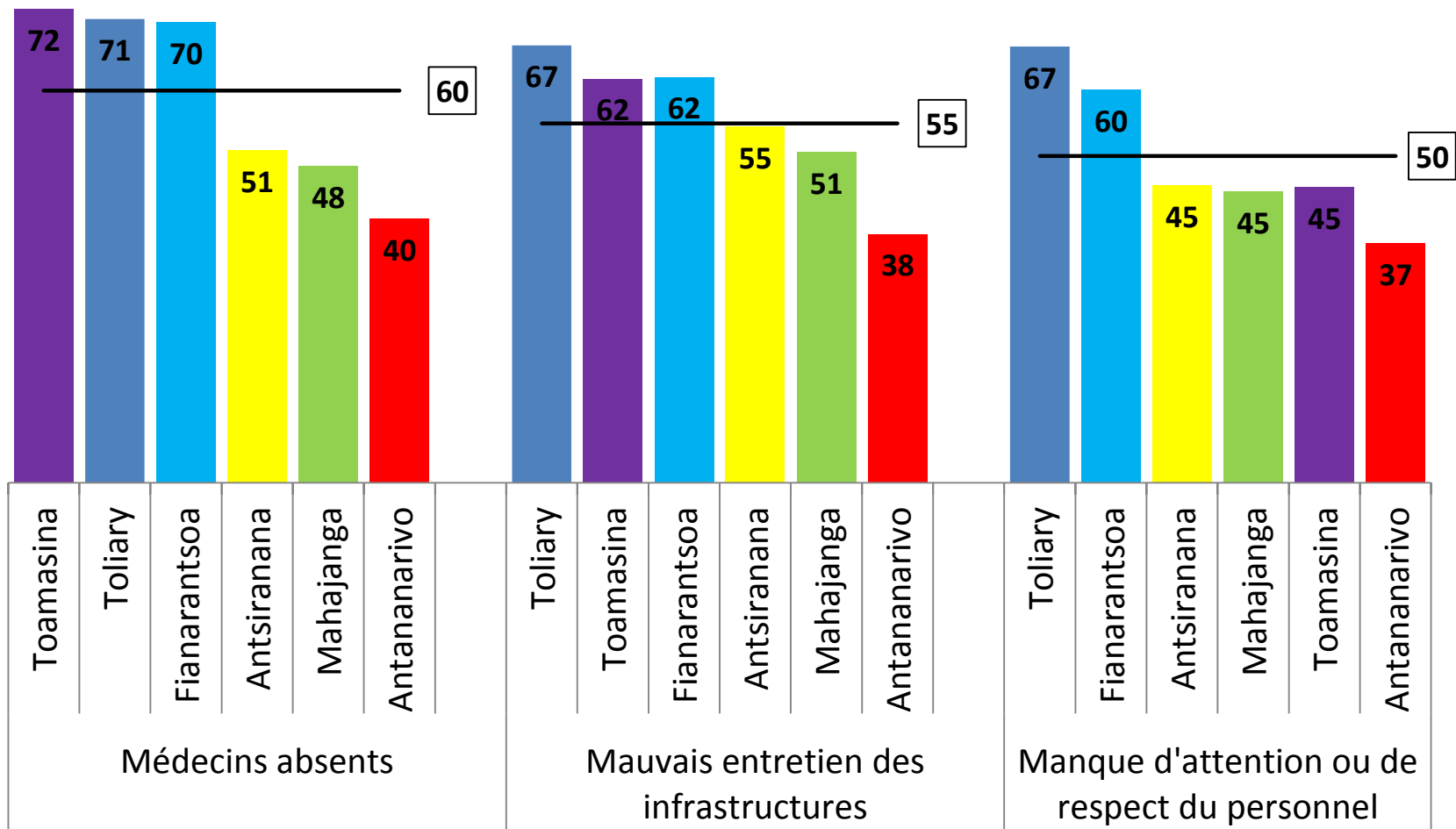
Est-il facile ou difficile d'obtenir les services suivants du gouvernement? Ou n'avez vous jamais tenté d'obtenir ces services du gouvernement ? : Un traitement dans un centre de santé public ou à l'hôpital

De fortes inégalités régionales de qualité du service public de santé



Au cours des 12 derniers mois, avez-vous eu les problèmes suivants dans les écoles publiques de votre localité? (réponse : au moins une fois)

La province d'Antananarivo et, dans une moindre mesure, celle de Mahajanga sont bien moins insatisfaites que les autres de la qualité des services de santé dans toutes leurs dimensions



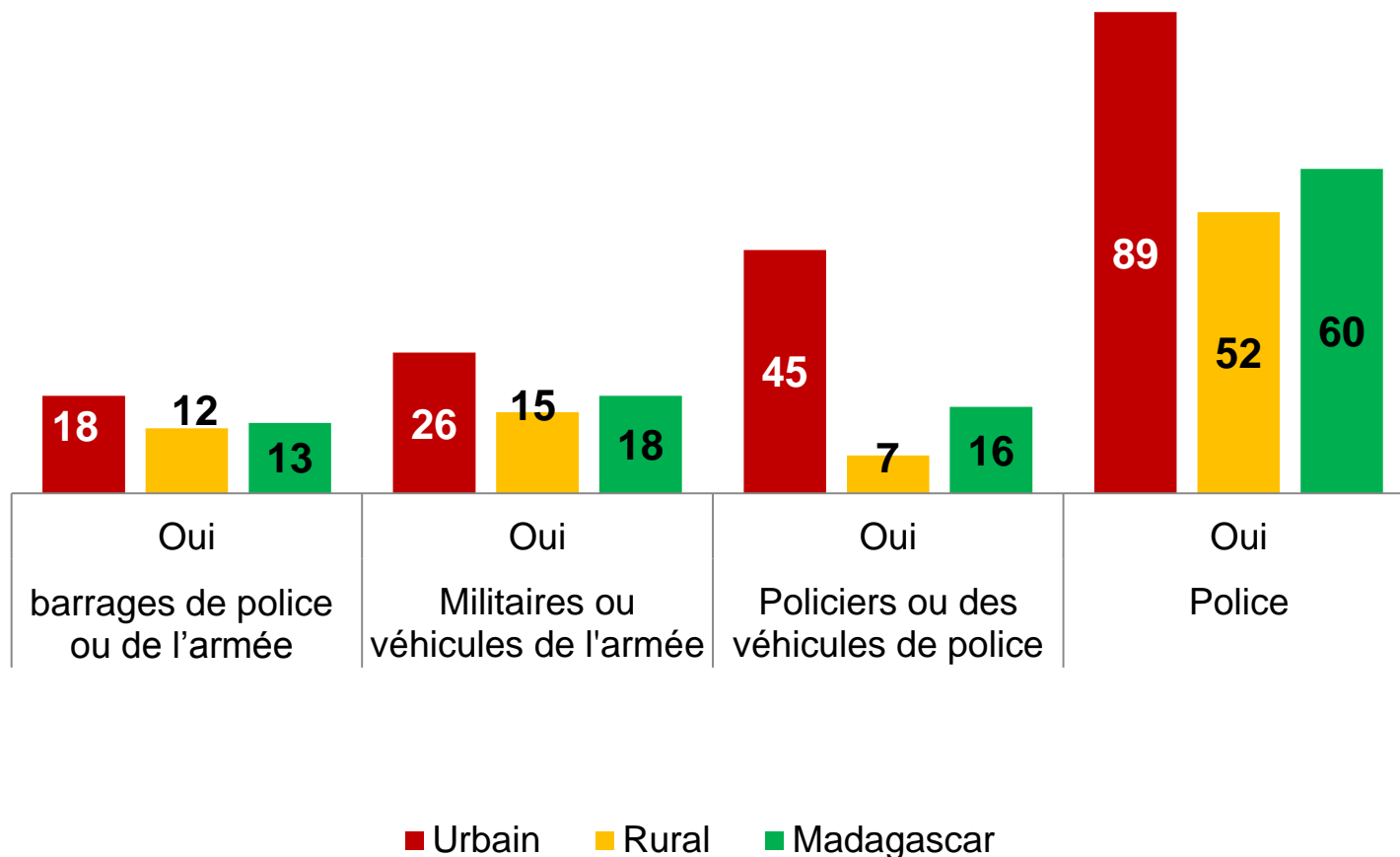
Au cours des 12 derniers mois, avez-vous eu les problèmes suivants dans les écoles publiques de votre localité? (réponse : au moins une fois)



Résultats principaux

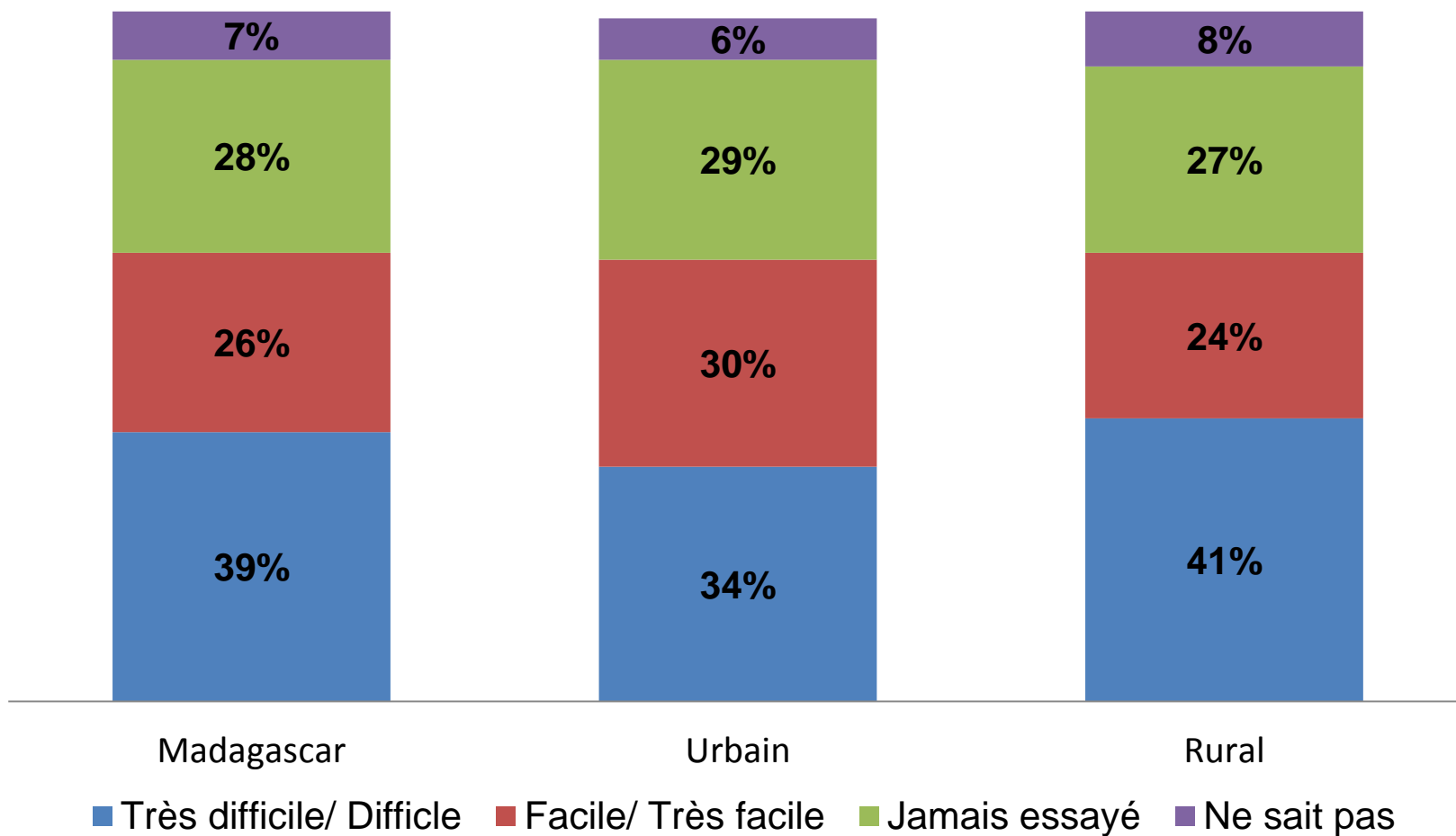
EN MATIERE DE SECURITE PUBLIQUE

Près d'1 Malgache sur 4 ne dispose pas de poste de police dans sa zone de résidence



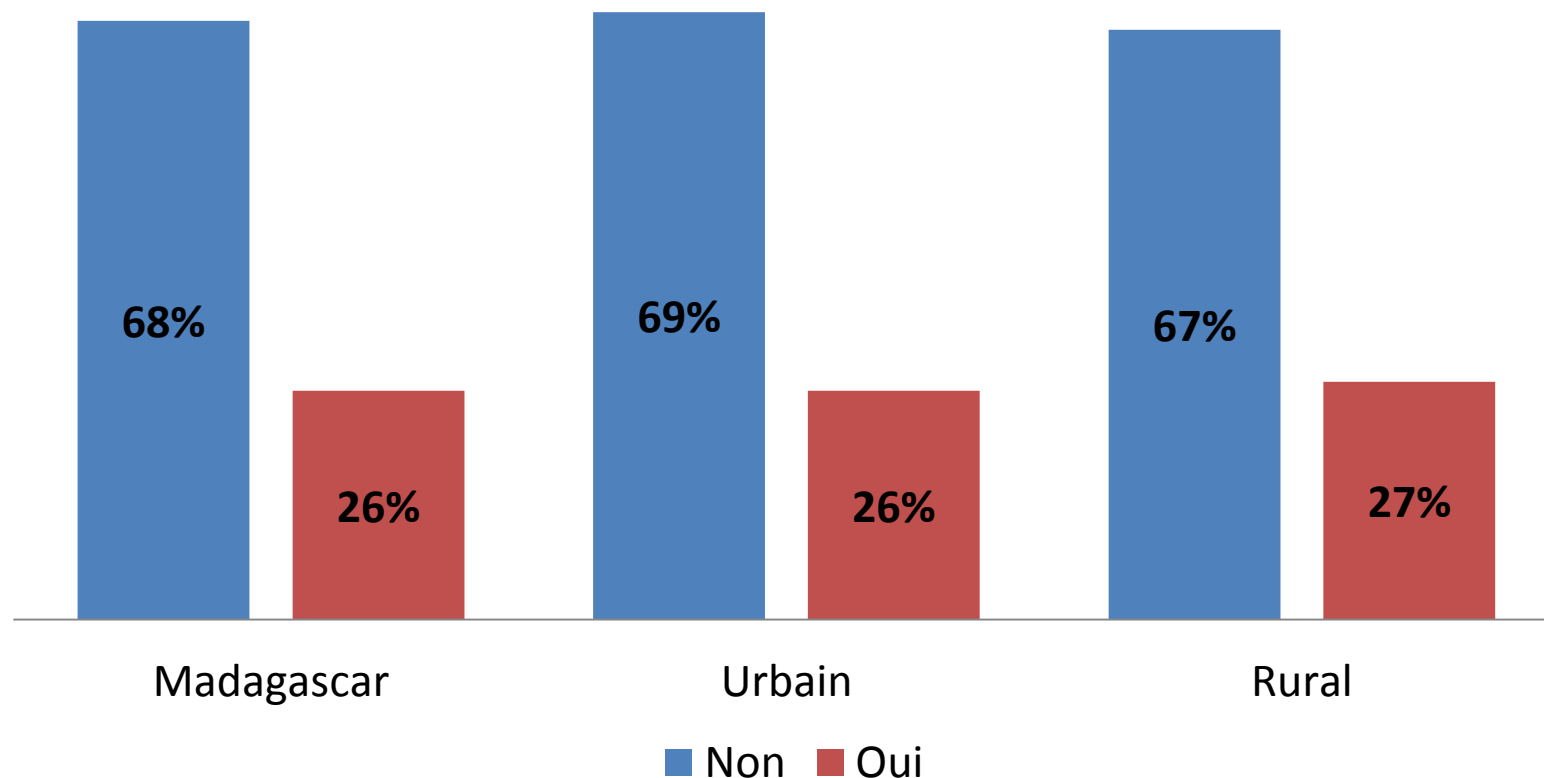
Les facilités suivantes sont-elles disponibles dans la ZD ou à une distance de marche proche de la ZD ?

Près de 4 Malgaches sur 10 ont affirmé qu'il était difficile d'obtenir de l'aide de la police selon leurs expériences



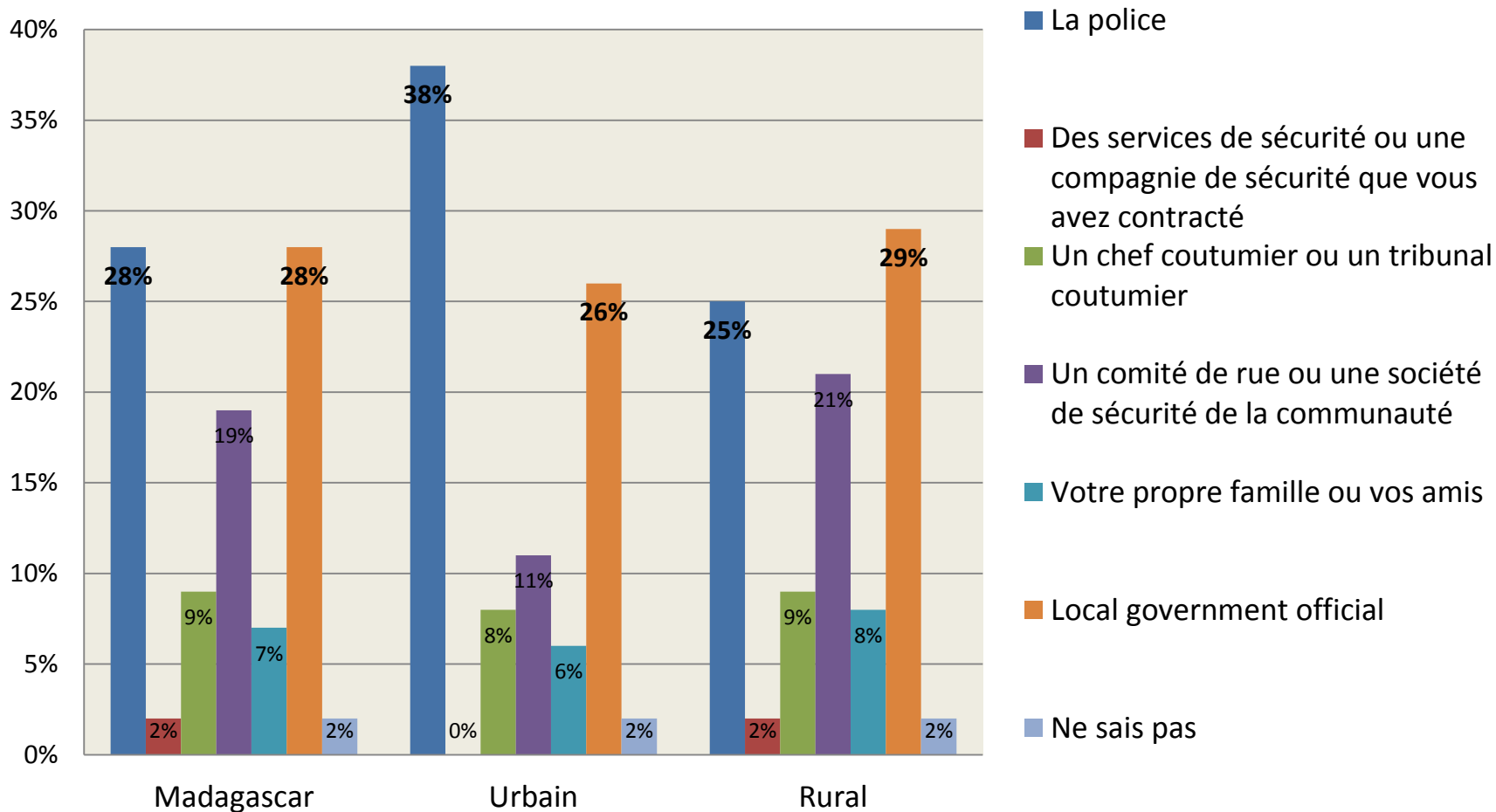
Selon vos expériences, est-il facile ou difficile d'obtenir les services suivants du gouvernement? Ou n'avez vous jamais tenté d'obtenir ces services du gouvernement ? Aide de la police

Parmi ceux qui ont été victimes de vols ou qui ont été agressé physiquement, seul ¼ s'est rendu à la police pour signaler cet incident



Avez-vous signalé cet incident (victimes de vols ou qui ont été agressé physiquement) à la police?

Près de 3 Malgaches sur 10 pensent avoir recours à la police en cas d'insécurité



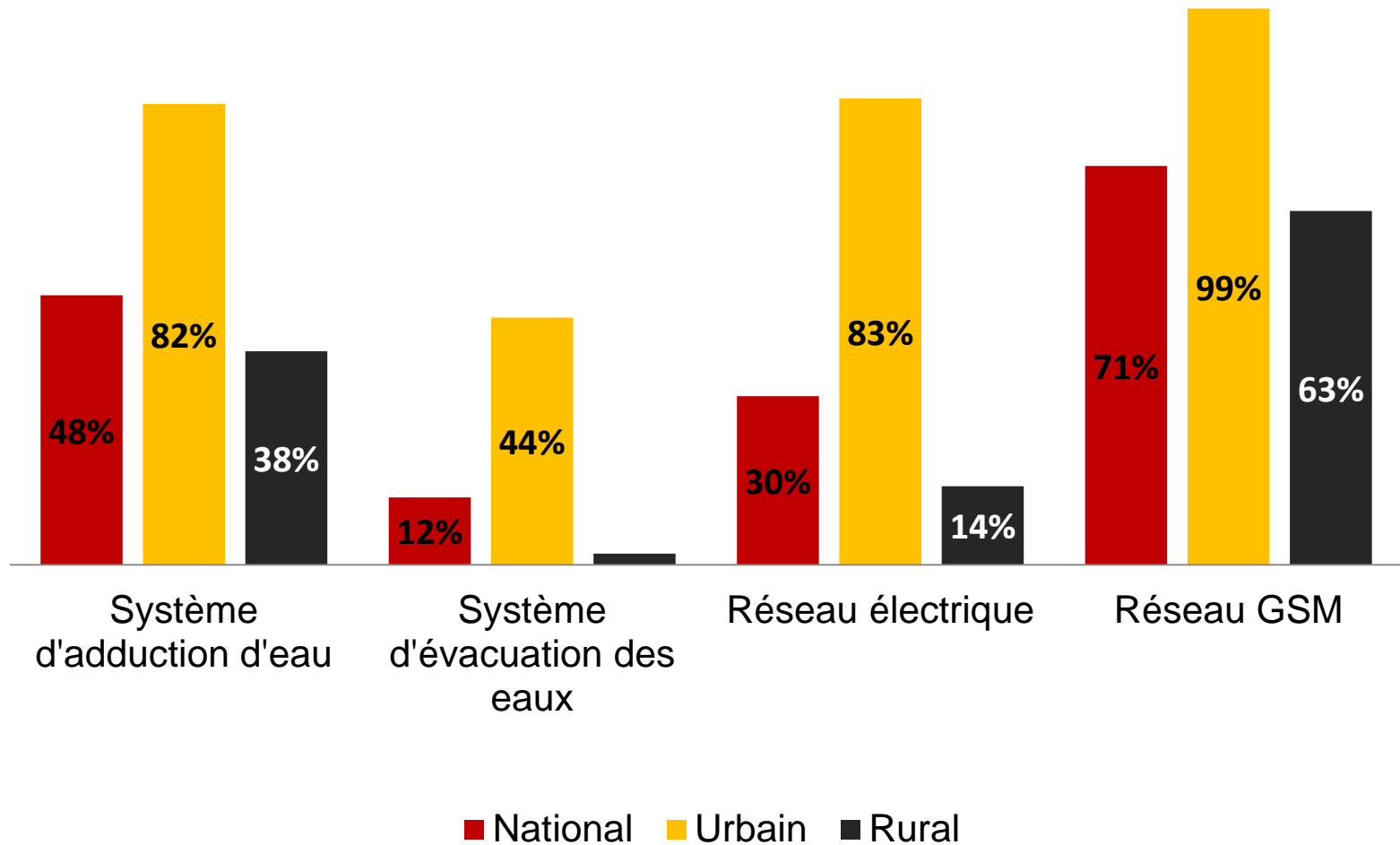
Si vous étiez victime d'un crime dans ce pays, vers qui iriez vous en premier pour demander de l'aide?



Résultats principaux

EN MATIERE DE SECURITE

Près d'1 Malgache sur 2 ne dispose pas de services en eaux et 7 Malgaches sur 10 ne disposent pas d'électricité



Les services suivants sont-ils disponibles dans cette ZD : Système d'adduction d'eau auquel la plupart des maisons pourraient accéder, Réseau électrique auquel la plupart des maisons pourraient accéder, Réseau GSM auquel la plupart des maisons pourraient accéder?

Le « Summary Of Results » (SOR)

ou Sommaire des Résultats





- **Un document qui résume l'ensemble des résultats des 100 questions posées lors de l'enquête Afrobarometre qui portent sur :**
 - ***l'économie ;***
 - ***La démocratie et la politique ;***
 - ***Les institutions et les dirigeants ;***
 - ***L'engagement civique ;***
 - ***La citoyenneté et l'identité ;***
 - ***Les préférences des services gouvernementaux et de la politique de performance ;***
 - ***La fiscalité ;***
 - ***L'insécurité et la criminalité ;***
 - ***L'égalité et l'égalité entre les sexes ;***
 - ***Autres.***
- ***Les résultats sont déclinés par type de milieu (Urbain, Rural) et par sexe (Homme, Femme) ;***
- ***Il s'agit de résultats pondérés qui représentent l'opinion de l'ensemble des Malgaches, et que l'on peut comparer directement avec les résultats au niveau des autres pays du réseau Afrobarometre.***



AFRO BAROMETER

coef-re@moov.mg

www.coefresources.mg

www.dial.ird.fr

www.afrobarometer.org

