

Abidjan, Côte d'Ivoire
31 août 2017

Communiqué de presse

Moins de recherche d'emploi, plus d'entrepreneuriat en Côte d'Ivoire?

Selon la plus récente enquête Afrobaromètre en Côte d'Ivoire, les Ivoiriens recherchent de moins en moins un emploi.

D'après l'enquête menée en 2017, la proportion des Ivoiriens qui ont un emploi (à temps partiel ou plein) a baissé comparativement à 2014, de 28% à 24%, alors que celle des Ivoiriens qui n'ont pas d'emploi et n'en recherchent pas est en hausse.

Pour ce qui est du type d'employeur, la proportion des travailleurs indépendants est en augmentation.

Ces données permettent de savoir qu'un climat morose règne sur le marché de l'emploi.

Résultats clés

- De façon globale, la proportion des Ivoiriens qui ont un emploi (à temps partiel ou plein) a baissé depuis 2014, de 28% à 24%, alors que celle des Ivoiriens qui n'ont pas d'emploi et n'en recherchent pas est en hausse (de 47% en 2013 à 52% en 2017) (Figure 1).
- De 2014 à 2017, la proportion de travailleurs indépendants a augmenté (de 70% à 74%), contrairement à celle des travailleurs du secteur privé, du gouvernement, et de la société civile (Figure 2).
- Un Ivoirien sur quatre qui exerce dans les domaines de l'agriculture, de la ferme, de la pêche, ou de la foresterie, connaît un niveau de pauvreté vécue parmi les plus élevés. Le métier de détaillant/boutiquier est celui où les Ivoiriens ont le niveau le plus bas de pauvreté vécue (Figure 3).

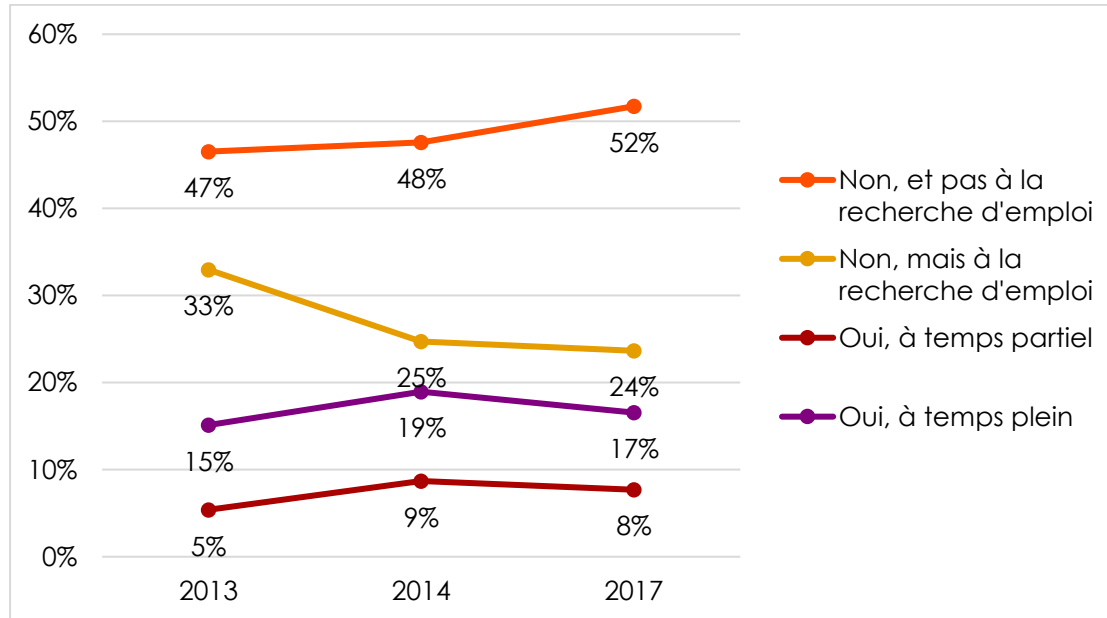
Afrobaromètre

Afrobaromètre est un réseau de recherche panafricain et non-partisan qui mène des enquêtes d'opinion publique sur la démocratie, la gouvernance, les conditions économiques, et les questions connexes en Afrique. Six séries d'enquêtes ont été réalisées dans jusqu'à 37 pays africains entre 1999 et 2016, et les enquêtes de la Série 7 sont actuellement en cours (2016/2017). Afrobaromètre mène des entretiens face-à-face dans la langue du répondant avec des échantillons représentatifs à l'échelle nationale.

L'équipe Afrobaromètre en Côte d'Ivoire, dirigée par le CREFDI, a interviewé 1.200 adultes ivoiriens du 30 décembre 2016 au 11 janvier 2017. Un échantillon de cette taille donne des résultats au niveau pays avec une marge d'erreur de +/- 3% à un niveau de confiance de 95%. Des enquêtes précédentes ont été menées en Côte d'Ivoire en 2013 et 2014.

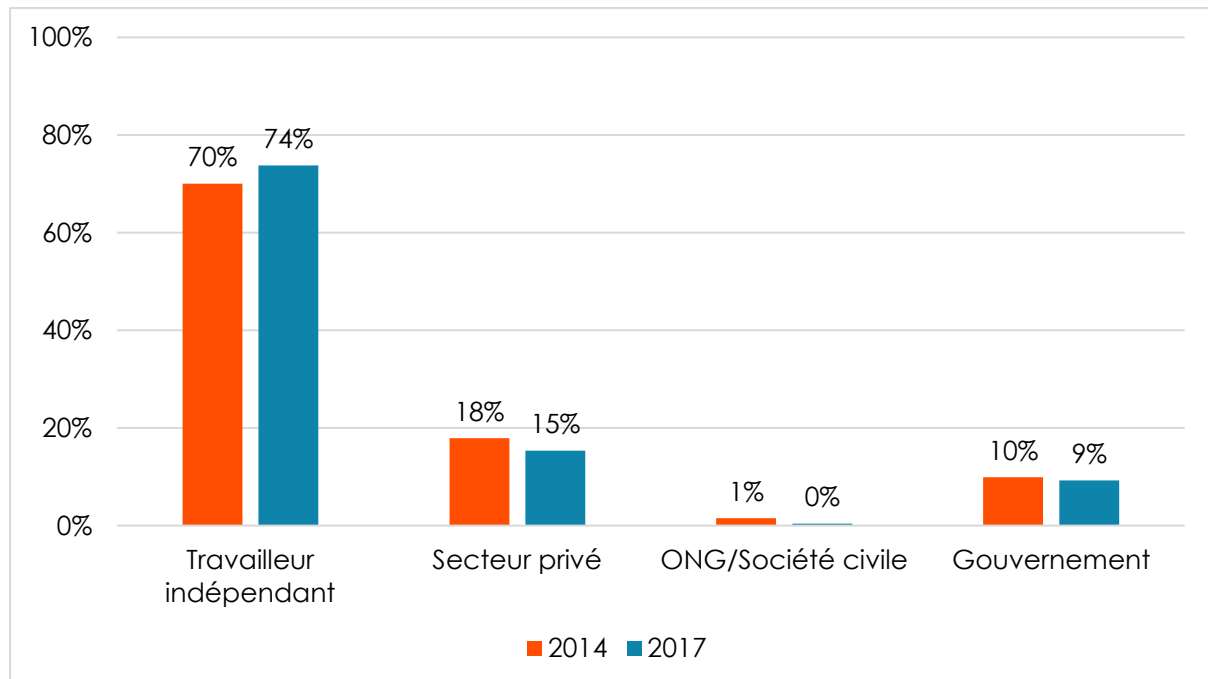
Figures

Figure 1: Exercice d'un travail salarié | Côte d'Ivoire | 2013-2017



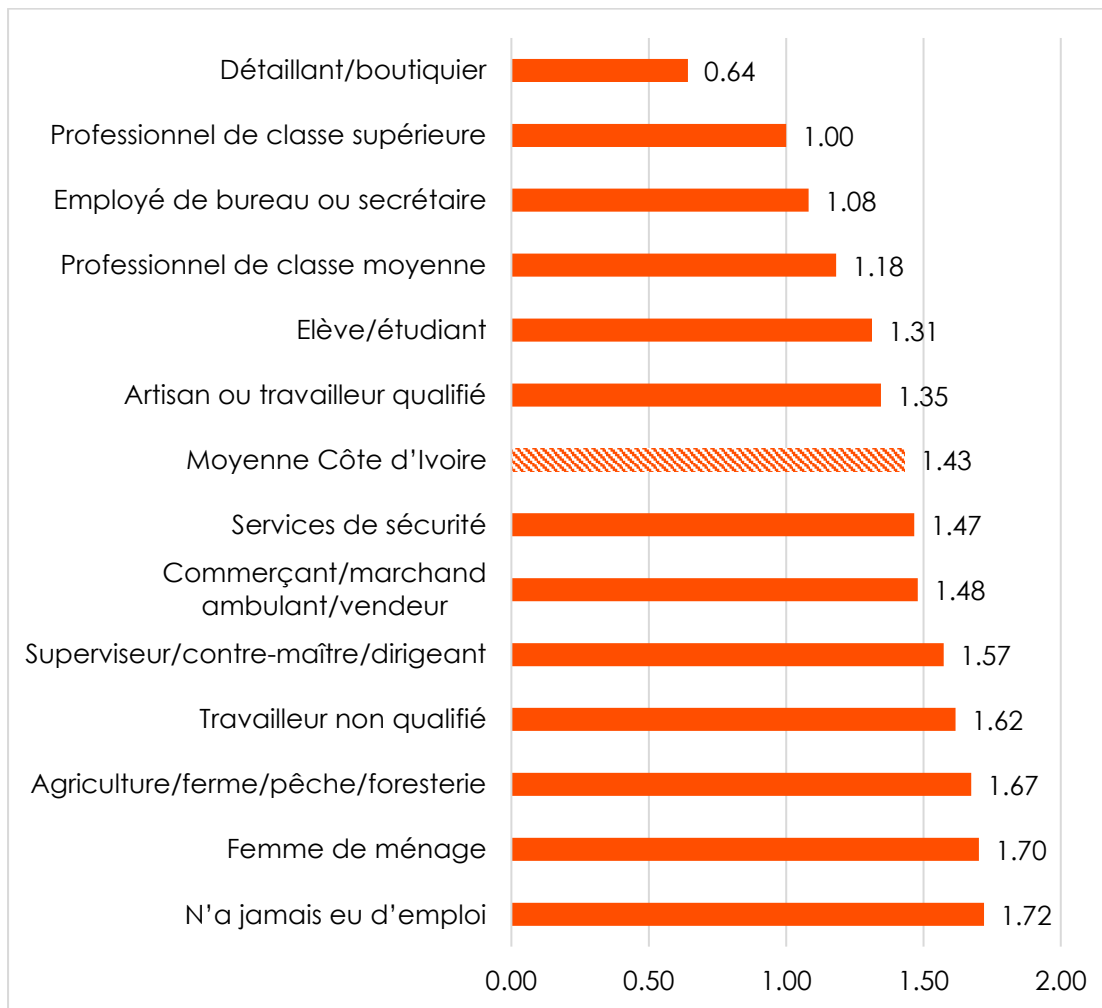
Question posée aux répondants: Exercez-vous un travail salarié? [Si oui:] Est-ce un emploi à plein temps ou à temps partiel? [Si non:] Êtes-vous présentement à la recherche d'un emploi?

Figure 2: Statut de l'employeur | Côte d'Ivoire | 2014-2017



Question posée aux répondants: Travaillez-vous pour vous-même, pour quelqu'un d'autre dans le secteur privé, ou pour le gouvernement ?

Figure 3: Indice de Pauvreté Vécue | par principale activité | Côte d'Ivoire | 2017



NB: L'Indice de Pauvreté Vécue est calculé en combinant les réponses à cinq questions:
 « Au cours des 12 derniers mois, combien de fois est-ce que vous (ou un membre de votre famille) avez dû faire face aux situations suivantes: Nourriture Insuffisante pour manger à sa faim? Manque d'eau potable pour les besoins domestiques? Manque de médicaments ou de soins médicaux? Manque de combustible pour la cuisson des repas? Manque d'argent? »
 Les scores s'étendent sur une échelle allant de 0 (correspondant à une absence totale de pauvreté vécue) à 4 (correspondant à une absence constante de toutes les cinq premières nécessités)

Pour plus d'informations, veuillez contacter:

Silwé Kaphalo Ségorbah Michel
 Telephone: (225) 01 86 27 53
 Email: segorbah7@gmail.com / ssegorbah@crefdi.org

Veuillez consulter: www.crefdi.org et www.afrobarometer.org

