

Afrobaromètre  
Accra, Ghana  
26 février 2019

## Communiqué de presse

### **Le soutien à la démocratie demeure fort en Afrique, mais les « démocrates insatisfaits » qui peuvent garantir son futur sont peu (Afrobaromètre)**

Selon une nouvelle enquête d'Afrobaromètre, la plupart des Africains désirent toujours la démocratie, mais moins d'un sur six se distinguent comme des « démocrates insatisfaits » qui formeront un rempart contre un recul autoritariste.



Dans le deuxième numéro de ses Pan-Africa Profiles basés sur des enquêtes d'opinion publique récemment conduites dans 34 pays, Afrobaromètre rapporte que contrairement aux craintes de récession démocratique, de grandes majorités d'Africains continuent de soutenir la démocratie et de rejeter les alternatives autoritaires. Mais les analyses prouvent que moins d'Africains bénéficient de la démocratie qu'ils demandent, et encore moins – 15% seulement – tiennent suffisamment à une meilleure démocratie pour former un rempart contre une invasion autoritariste.

Le nouveau rapport, disponible sur [www.afrobarometer.org](http://www.afrobarometer.org), offre une analyse détaillée qui suit la progression dans le temps de la demande populaire de démocratie et de l'offre de démocratie perçue, et identifie les attitudes et tendances qui varient considérablement d'un pays à l'autre et d'un groupe démographique à l'autre.

### **Résultats clés**

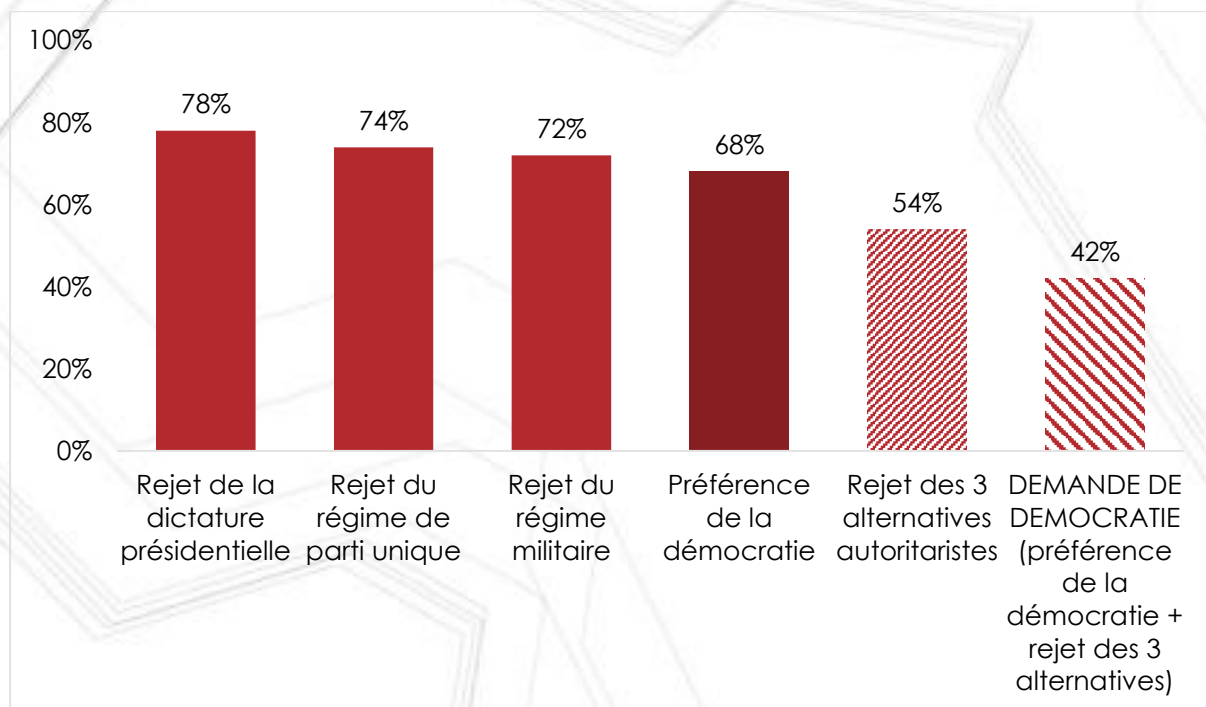
- À travers 34 pays enquêtés, l'Africain lambda préfère toujours le régime démocratique. Plus de deux-tiers (68%) affirment que la démocratie est la meilleure forme de gouvernement, et plus de sept sur 10 rejettent l'abandon des élections multipartites en faveur d'un régime où tout le pouvoir est concentré entre les mains d'un homme fort (78%), un système de parti unique (74%), ou un régime militaire (72%) (Figure 1).
- Mais l'attachement à la démocratie varie énormément selon les caractéristiques individuelles, le pays, et dans le temps.
  - Le soutien à la démocratie varie de plus de huit sur 10 citoyens en Sierra Leone, au Sénégal, en Zambie, au Ghana, et en Ouganda à la moitié seulement environ des répondants en Afrique du Sud, au Lesotho, à Madagascar, en Tunisie, et en eSwatini (Figure 2).
  - Au cours des trois dernières années, la demande de démocratie a baissé dans 14 pays et s'est accrue dans sept pays seulement. Mais sur une décennie, la demande s'est accrue dans huit pays et a régressé dans quatre seulement.
- Un peu plus de la moitié (51%) de tous les Africains enquêtés affirment que leur pays est une démocratie entière ou une démocratie avec des problèmes mineurs. Mais moins (43%) sont satisfaits ou très satisfaits du fonctionnement de la démocratie dans leur pays. Et 34% seulement affirment à la fois vivre dans une démocratie et être

satisfaits, ce qui signifie qu'ils perçoivent ce que nous appelons une offre suffisante de démocratie (Figure 3).

- À travers l'Afrique, l'offre de démocratie perçue est inférieure à la demande, ce qui signifie que beaucoup de gens obtiennent moins de démocratie qu'ils ne désirent. En moyenne à travers 18 pays régulièrement enquêtés depuis 2005, la demande populaire et l'offre de démocratie perçue demeurent toutes deux au-dessus des niveaux de 2005 en dépit d'un léger déclin depuis 2011/2013 (Figure 4).
- Les éléments de preuve disponibles suggèrent que la démocratie est la plus assurée contre un recul dans les pays où une proportion significative des citoyens sont des « démocrates insatisfaits », c'est-à-dire qu'ils demandent la démocratie et demeurent cependant insatisfaits de sa performance. A travers l'Afrique, moins d'un sur six citoyens (15%) se présentent actuellement comme des « démocrates insatisfaits ».

## Figures

**Figure 1: Indicateurs principaux relatifs à la demande de démocratie | 34 pays | 2016/2018**



### Question posée aux répondants:

Laquelle de ces trois affirmations est la plus proche de votre opinion?

Affirmation 1: La démocratie est préférable à toute autre forme de gouvernement.

Affirmation 2: Un gouvernement non démocratique peut être préférable dans certaines circonstances.

Affirmation 3: Pour quelqu'un comme moi, peu importe le type de gouvernement que nous avons.

(% qui répondent que la démocratie est préférable)

Il y a plusieurs façons de diriger un pays. Seriez-vous en désaccord ou d'accord avec les alternatives suivantes?

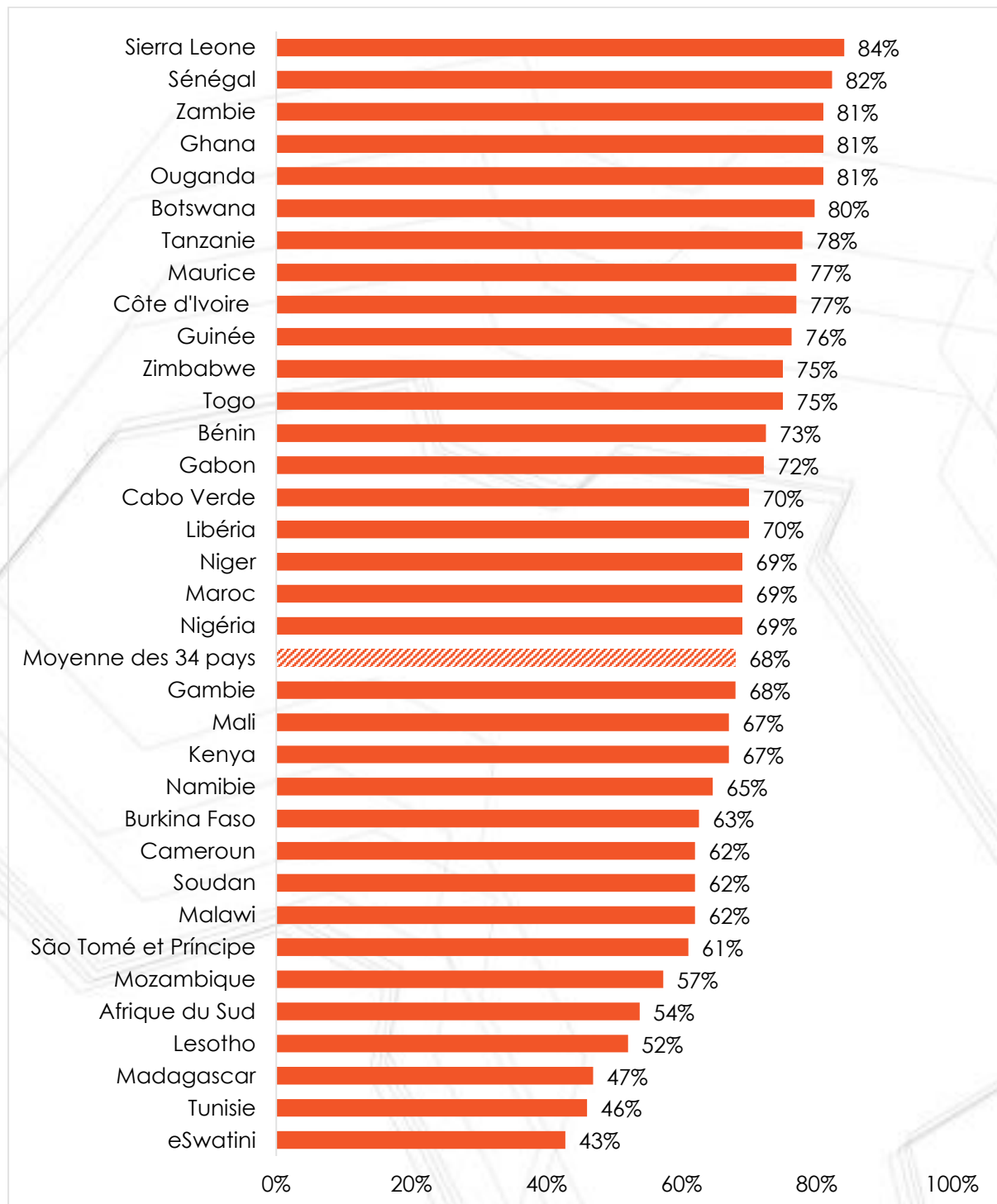
A. Un seul parti politique est autorisé à se présenter aux élections et à gouverner.

B. L'armée intervient pour diriger le pays.

C. Les élections et le Parlement sont abolis de sorte que le président puisse seul décider de tout.

(% qui sont « en désaccord » ou « tout à fait en désaccord »)

**Figure 2: Soutien à la démocratie** | 34 pays | 2016/2018



**Question posée aux répondants:**

Laquelle de ces trois affirmations est la plus proche de votre opinion?

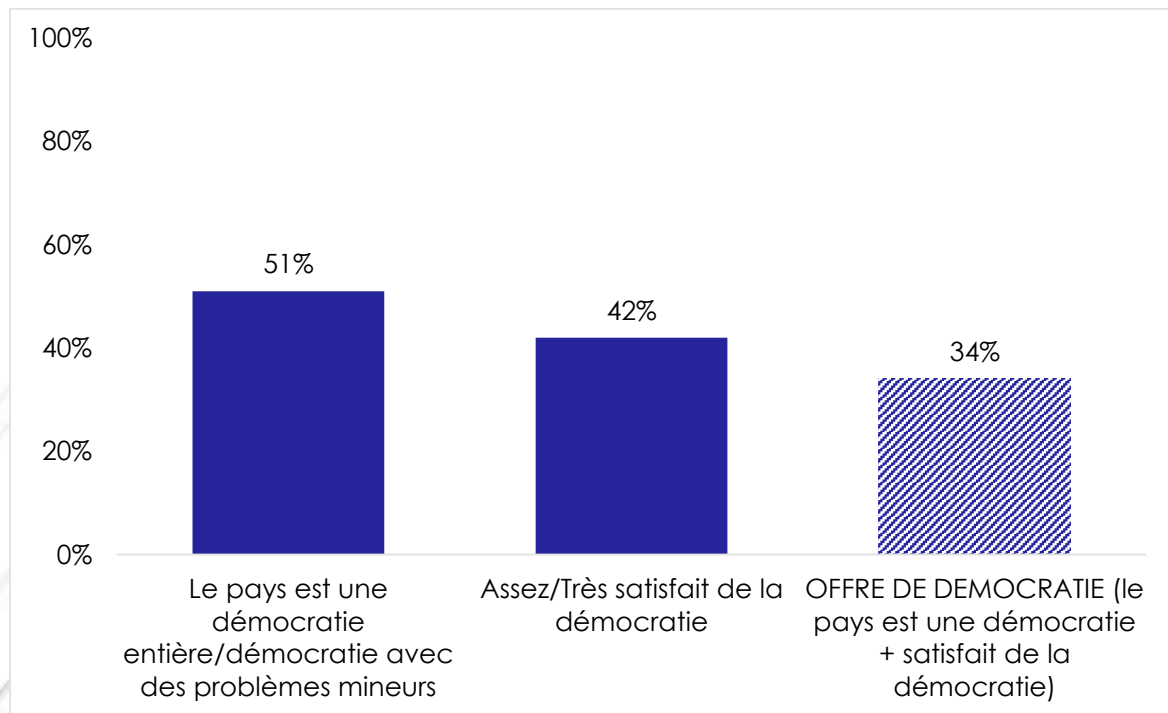
Affirmation 1: La démocratie est préférable à toute autre forme de gouvernement.

Affirmation 2: Un gouvernement non démocratique peut être préférable dans certaines circonstances.

Affirmation 3: Pour quelqu'un comme moi, peu importe le type de gouvernement que nous avons.

(% qui répondent que la démocratie est préférable)

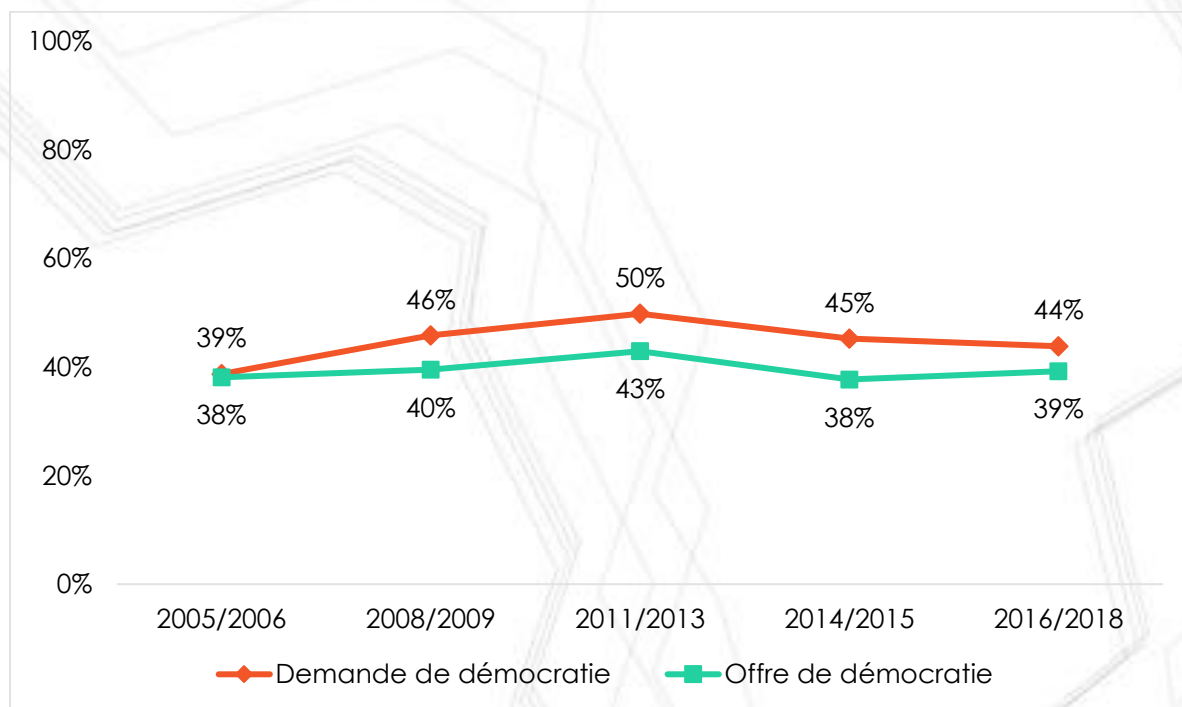
**Figure 3: Indicateurs principaux relatifs à l'offre de démocratie | 34 pays | 2016/2018**



**Question posée aux répondants:**

*A votre avis, quel type de démocratie [ce pays] est-il aujourd'hui?  
 Dans l'ensemble, quel est votre degré de satisfaction avec le fonctionnement de la démocratie [dans ce pays] aujourd'hui?*

**Figure 4: Tendances à plus long terme de l'offre et de la demande de démocratie | 18 pays | 2005-2018**



## Enquêtes d'Afrobaromètre

Afrobaromètre est un réseau de recherche panafricain et non-partisan qui mène des enquêtes d'opinion publique sur la démocratie, la gouvernance, les conditions économiques, et d'autres questions connexes dans les pays d'Afrique. Six Rounds d'enquêtes ont été conduits entre 1999 et 2015, et les résultats des enquêtes du Round 7, conduites dans 34 pays, sont en cours de publication en 2018/2019. Les lecteurs intéressés peuvent suivre nos publications, y compris les Pan-Africa Profiles, notre série d'analyses transnationales au titre du Round 7, à #VoicesAfrica et s'inscrire dans notre liste de distribution à [www.afrobarometer.org](http://www.afrobarometer.org).

Afrobaromètre mène des entretiens face-à-face dans la langue du répondant avec des échantillons représentatifs à l'échelle nationale. Des échantillons de taille 1.200 ou 2.400 produisent des résultats nationaux avec des marges d'erreur d'échantillonnage de +/-3 ou 2 points de pourcentage, respectivement, à un niveau de confiance de 95%.

### Pour plus d'informations, veuillez contacter :

Brian Howard  
Téléphone: +1 713-624-0373  
Email: [bhoward@afrobarometer.org](mailto:bhoward@afrobarometer.org)

Sibusiso Nkomo  
Téléphone: +27 (0)21 202 4093; +27 73 561 2490  
Email: [snkomo@afrobarometer.org](mailto:snkomo@afrobarometer.org)

Visitez nous en ligne à l'adresse : [www.afrobarometer.org](http://www.afrobarometer.org)

Suivez nos publications sur **#VoicesAfrica**.

